



Helyi Esélyegyenlőségi Program

HIDEGSÉG KÖZSÉG

2018.



Helyi Esélyegyenlőségi Program – Hidegség Község Önkormányzata



Tartalom

Helyi Esélyegyenlőségi Program (HEP)	4
Bevezetés	4
A település bemutatása	4
Értékeink, küldetésünk	14
Célok	14
A Helyi Esélyegyenlőségi Program Helyzetelemzése (HEP HE).....	16
1. Jogszabályi háttér bemutatása.....	16
2. Stratégiai környezet bemutatása	20
3. A mélyszegénységben élők és a romák helyzete, esélyegyenlősége	21
4. A gyermekek helyzete, esélyegyenlősége, gyermekszegénység.....	38
5. A nők helyzete, esélyegyenlősége.....	51
6. Az idősek helyzete, esélyegyenlősége.....	54
7. A fogyatékkal élők helyzete, esélyegyenlősége	59
8. Helyi partnerség, lakossági önszerveződések, civil szervezetek és for-profit szereplők társadalmi felelősségvállalása.....	63
9. A helyi esélyegyenlőségi program nyilvánossága	64
A Helyi Esélyegyenlőségi Program Intézkedési Terve (HEP IT)	66
1. A HEP IT részletei.....	66
A helyzetelemzés megállapításainak összegzése	66
A beavatkozások megvalósítói	67
Jövőképünk.....	67
Az intézkedési területek részletes kifejtése	68
2. Összegző táblázat - A Helyi Esélyegyenlőségi Program Intézkedési Terve (HEP IT).....	78
3. Megvalósítás	81
A megvalósítás előkészítése	81
A megvalósítás folyamata.....	81
Monitoring és visszacsatolás	82
Nyilvánosság	82
Érvényesülés, módosítás	83
4. Elfogadás módja és dátuma	Hiba! A könyvjelző nem létezik.

Helyi Esélyegyenlőségi Program (HEP)

Bevezetés

Összhangban az Egyenlő Bánásmódról és az Esélyegyenlőség Előmozdításáról szóló 2003. évi CXXV. törvény, a helyi esélyegyenlőségi programok elkészítésének szabályairól és az esélyegyenlőségi mentorokról szóló 321/2011. (XII. 27.) Korm. rendelet és a helyi esélyegyenlőségi program elkészítésének részletes szabályairól szóló 2/2012. (VI. 5.) EMMI rendelet rendelkezéseivel, Hidegség Község Önkormányzata Esélyegyenlőségi Programban rögzíti az esélyegyenlőség érdekében szükséges feladatokat.

Az önkormányzat vállalja, hogy az elkészült és elfogadott Esélyegyenlőségi Programmal összehangolja a település más dokumentumait¹, valamint az önkormányzat fenntartásában lévő intézmények működtetését. Vállalja továbbá, hogy az Esélyegyenlőségi Program elkészítése során bevonja partneri kapcsolatrendszerét, különös tekintettel a köznevelés állami és nem állami intézményfenntartóira. Jelen helyzetelemzés az Esélyegyenlőségi Program megalapozását szolgálja.

A település bemutatása

Hidegség község Győr-Moson-Sopron megye nyugati részén, Soprontól mintegy 14 km távolságra, keleti irányban található. Természet-földrajzi szempontból a nyugat-magyarországi peremvidék részeként nyilvántartott Ikva-medencéhez tartozik a falu. A település határától északra elterülő Fertő-tó közelsége a történelem folyamán mindvégig meghatározta a község lakóinak életét, pl. a zöldségtermesztés számára kedvező feltételeket biztosított a vízparti környezet.

Hidegség közlekedés-földrajzi helyzete kedvező, rajta halad keresztül ugyanis a Sopront Fertőddel összekötő "Fertő-tó melletti útvonal". Emellett a 85-ös számú főútvonallal is kapcsolata van a falunak a Nagycenkre vezető 3 km hosszú bekötőút révén.

Hidegség a nevét a "Dézma pincében" fakadó hidegvízű forrásról kapta. A környék már a neolitikum idején is lakott terület volt, amit a falu határában előkerült leletek is bizonyítanak. Rajtuk kívül még a római korból származó tárgyakat is sikerült feltárniuk a régészeknek. Magát a települést az írott források először 1274-ben, majd 1283-ban említették Hydegysyd formában.

Ezek az oklevelek az Osl családot emlegették a község birtokosaként. A következő évszázadokban a birtokosok sűrűn váltogatták egymást: 1358-ban pl. a Kanizsayaké lett a falu, majd a század végén házasság útján a Nádasdyakra szállt. A település lakóinak a XV. században a szomszéd földesurak háborúzásait, a XVI. században pedig a török gyakori zaklatásait kellett elviselnie. Az 1500-as évek elején a magyar lakosság elmenekült a faluból, helyükre 1532-1534 között horvát telepések érkeztek. A reformáció elsősorban a község magyar lakói körében vert gyökeret: 1596-ban még saját evangélikus lelkésze is volt a falunak. A XVII. század első felében a lakosság túlnyomó többsége visszatért a katolikus hitre. Nádasdy Ferenc 1671-es pere után a hidegségi birtokai előbb a

¹ Költségvetési koncepció, Gazdasági program, Szolgáltatástervezési koncepció, Településfejlesztési stratégia, Településrendezési terv, Településszerkezeti terv, Településfejlesztési koncepció

Draskovich, majd a Széchenyi családra szálltak. A Rákóczi-szabadságharc idején a község ismét elnéptelenedett, ezért 1704-ben újra horvát telepesek érkeztek, ezúttal a Szerémségből. A horvát népesség részaránya így annyira megnövekedett, hogy 1832-ig horvát volt az iskolai oktatás nyelve.

A hidegségi sárgarépa, a petrezselyem, a hagyma és a paradicsom a soproni piacon kívül még Győr, Moson és Vas megyékben, valamint Ausztriában is közismert volt. A szőlőtermesztés a XIX. századi filoxeravész miatt elvesztette jelentőségét. Az állattenyésztés ágazatai közül inkább a külterjes szarvasmarhatenyésztést érdemes megemlíteni. Az I.

világháborút még nagyobb veszteség nélkül vészelte át a falu, a II. világháború azonban már tragikus eseményeket hozott a falu életében: 1944 novemberétől a faluban és az Ilona-majorban zsidó munkaszolgálatosokat őriztek és dolgoztattak, s közülük nagyon sok beteget agyonlőttek. A szovjet csapatok 1945. április elsején érték el a falut. A megszállást követő földosztás után a lakosság társadalmi összetétele erősen megváltozott: korábban ugyanis 26 család 15-20 hold földterülettel rendelkezett, ezután kb. 5-6hold lett az átlag birtokméret. Így a középparaszt rétegek helyett a kisparasztság került túlsúlyba. A kollektivizálás hullámai Hidegséget az 1950-es években érték el először, majd a 60-as években a Hidegségi Termelőszövetkezet egyesült a Hegykővel, így a gazdasági döntések gyakorlatilag kikerültek a helybeliek hatásköréből. Megszűnt a falu önálló tanácsa is, közigazgatásilag egészen a rendszerváltozásig Hegykőhöz tartozott Hidegség. Az erőteljes urbanizáció hatására kedvezőtlen folyamatok zajlottak le, a 60-as évektől kezdve sokan elvándoroltak a faluból, így rendkívüli mértékben lecsökkent a település lélekszáma.

Hidegség lélekszáma a század folyamán drámaian csökkent: 1900-ban még 554-en, 1930-ban 589-en, 1997-ben csak 303-an lakták. Jelenleg 2013-ban a település lakossága 393 fő, köszönhetően a Csillahegyen egy új lakópark építésének, és településen megüresedő lakásokba beköltözői fiatal családoknak. A lakosság korösszetétele kedvezőtlen, majdnem eléri a 40 %-ot idősek aránya.

A község önálló óvodával és iskolával nem rendelkezik, Hegykővel, és Fertőhomokkal közösen tartja fenn az óvodát, és az iskolába is Hegykőre járhatnak a helyi gyerekek. AS település kis mérete ellenére infrastrukturálisan elég fejlett, a vezetékes ivóvíz-, gáz-, és szennyvízcsatorna-hálózat kiépítettsége 100%-os.

A települési önkormányzat fontos céljának tekinti az idegenforgalom fellendítését, ezért minden erőfeszítést megteszünk. Így készült el a 2004-es évben a Fertő-menti kerékpárút hidegségi belterületi része Phare-támogatással.





Hidegség kiemelkedő jelentőségű műemléke a falu feletti dombon álló Szent András templom, amely XIII. századi körkapolnájában korabeli freskók találhatóak. Ehhez az eredeti körkapolnához a XV. században kétszakaszos hajót építettek. Ezt az 1713-as villámcsapás után barokk stílusban átalakították. A látogatóknak különleges látványt jelentenek az apszisban lévő faliképek, és a rotunda építészeti kialakítása, amelyhez hasonlót csak Karintiában, és Dél-Tirolban lehet találni

A gyönyörű műemléktemplom magasabb alapszintje miatt szinte az egész községet uralja. A templom történetéhez tartozik még, hogy 1748-ban toronnyal látták el, amely szintén a barokk jegyeit viseli. Az építményt 1890-ben romantikus homlokzattal látták el, majd 1940-ben végleg meghosszabbították a hajót. A templomra vonatkozó első írásos adat 1274-ből való. A rotunda építészeti jellege és festményeinek sajátossága azonban bizonyossá teszi, hogy a centrális templom ennél korábbi. Egyes feltételezések szerint a rotunda a 12. században, de legkésőbb a 13. század első felében már állhatott. Freskóit azonban csak a tatárjárás után, feltehetően 1250 körül készítették, amikor a Buzád nemzetség Csák nevű tagja, IV. Béla egyik kedvelt embere soproni várispánként Hidegségen udvarházat építtetett és birtokközpontot alakított ki.



A község története és mai élete

A település a Fertő tájegységhez tartozik, Győr-Moson-Sopron megye területén helyezkedik el, területe 16,81 km². Jelentős természet és tájvédelmi körzet a település közigazgatási határain belül a Fertő Hanság Nemzeti Park kezelésében található. A változatos domborzati és természeti adottságok nagyban növelik a térség vonzerejét. Hidegség teljes területe ellátott vezetékes telefontal. Végpontok száma: 119. Kábeltelevízió-hálózat - kivéve a csillahegyi lakóparkot - a község teljes területén kiépített. A bekötések száma: 78.

A település majdnem teljes területén szántóföldi növénytermesztés a meghatározó művelési ág. A szántóföldi gazdálkodás fő kultúrái a kukorica, kalászosok és a cukorrépa. A mezőgazdasági területek hasznosításával több kis gazdaság foglalkozik. A településen jelentős erdőgazdasági tevékenységről nem beszélhetünk. Jelentős halászati tevékenységről beszámolni nem lehet.

Az idegenforgalom nagyrészt a kerékpáros turizmusban merül ki, ami nagyban a Fertő tó közelségének köszönhető. A szomszédos Ausztriából sokan választják a kikapcsolódás e formáját. Hidegség közigazgatási területére eső önkormányzati úthálózat teljes hossza 9,3 km. A településen kerékpárút halad keresztül 4,97 km hosszúságban. A település vasúton nem közelíthető meg. Vízi úthálózat a településen nincs.

Hidegség település további fejlesztésének alapelvei:

- az adottságokon alapuló földhasználat megtartása,

- a belterület szerkezetének megőrzése (telekstruktúra, beépítési mód)
- új lakóterületek kijelölése a jelenlegi belterületi határ növelésével,
- rövidtávon a népesség helyben tartása, középtávon népesség növelése
- az életminőség szintjének emelése
- az idegenforgalom fellendítése
- a falusi életmód értékeinek, a történelmileg kialakult települési szerkezet és karakter megőrzésének, a tájjal, a természettel harmonizáló, településszerkezethez illeszkedő lakó illetve rekreációs fejlesztési lehetőségeknek biztosítása,

A településen elsősorban a prognosztizált népesség növekedése az, az indok, amely miatt új lakótelkek kialakítása vált szükségessé. Az idegenforgalomból adódó munkahelyteremtő lehetőségek hosszú távon feltételezhetően népesség növekedést is indukálhatnak. Az ebből levonható következtetések:

- az elmúlt évtizedek alatt a lakosság szám és a lakások száma folyamatosan emelkedett.
- A községbe való költözést segítheti a határtelepülési helyzet, a kereskedelmiszolgáltató- és lakóterület bővítésének lehetősége, az üdülőterületek fejlesztése (Fertő tó és környéke),
- A település táji és települési adottságai, közlekedés-földrajzi helyzete (határátkelő, fürdő) kedvezőek a nyugodt életet, kikapcsolódást vágyó emberek számára.
- kedvező a település közművesítettségi helyzete,
- Kedvező közlekedés-földrajzi helyzete miatt - a községen halad keresztül a Sopront Fertőddel összekötő Fertő tó melletti 8518. számú útvonal. A Nagycenkre vezető 3 km hosszú bekötőút révén a 85. számú főútvonallal is kapcsolata van a településnek. A feltűnően magas kiskereskedelmi forgalom a határ-mentiséggel, valamint az ebből következő bevásárló-turizmussal magyarázható. A munkanélküliségi ráta még ennél is jobban mutatja a gazdasági élénkülés mértékét, értéke nemcsak megyei, hanem országos viszonylatban is a legalacsonyabb: 1-2%.
- Sopron térségének elhelyezkedéséből adódik szerepe és közlekedési kapcsolatainak fontossága. A város szerepköre az átlagosnál nagyobb (kereskedelmi, oktatási, egészségügyi, idegenforgalmi stb. központ).
- Az ország nyugati irányú kapcsolatainak erősödése felerősítette a térség közlekedési szerepét is. A jelenlegi közlekedési helyzettel kapcsolatban megállapítható, hogy a kistérség közlekedési kapcsolatai Ausztria felé kedvezőbbek, mint Magyarország belseje felé.



Nevezetességei:

Hidegség két legfontosabb idegenforgalmi nevezetessége a település központi, parkosított részén fakadó, iható vizű Hidegség forrás, és a román kori alapokra épült, ám többször kibővített Szent András templom.



A hidegségi „Papkert” a település különleges természeti, táji és kulturális értékét takarja, amelynek megőrzése, fenntartása és esetleges fejlesztése a helyi lakosság fontos feladata. A terület értékes élőhelyeinek kialakulását és fennmaradását az itt fakadó 21 forrás biztosítja. A források némelyike meglepően bővizű.



A Papkert természeti értékeit a nagy számban jelenlévő természetes flóra és fauna elemei jelentik, kulturális értékét az itt élő különleges diófajták és más régi gyümölcsfajták adják. A dús növényzetű területen számos védett madárfaj (pl. széncinke, fekete rigó, nagy fakopáncs, őszapó stb.) fészkel. A források körül kialakuló kisebb-nagyobb mélyedések vízfelületei a több kétéltű fajok (kecskebéka, tavi

béka, barna varangy) biztosítanak szaporodó helyet. A terület értéket növelheti, hogy a vizes élőhelyhez kötődő értékek és a hozzájuk kapcsolódó ökológiai gazdálkodás bemutatásával a Fertő körüli kerékpárútról elérhető pihenőhelynek is alkalmas.



Hidegségen keresztül vezet a Csíksomlyótól Mariazellig kijelölt Mária út, ezért községünk a zarándokok által gyakran látogatott.

2011. november 27-én avattuk fel a Szent Antal utcában található Szent Jakab Zarándok Kápolnát, melyet Grubits János helyi lokálpatrióta álmódott meg és készített el. A Kápolnában található képeket Fejér Zoltán soproni festőművész készítette. A kápolna mellett került felállításra a Mária Úthoz kapcsolódóan egy útjelzésekkel, és információkkal jelölt „Mária-kapu.” A Szent Jakab Zarándok Kápolnánál évente zarándoktalálkozók kerülnek megrendezésre.

A kerékpáros turizmus felerősödése térségünkben hozta magával kerékpáros pihenőhelyek létesítését. Községünkben két pihenőhely található ivóvízzel, pihenőpadokkal, kerékpártárolókkal. Az egyik a falu közepén, a kerékpárút közelében, a másik a helyi nevezetességű Szent András templom melletti parkban, ahonnan gyönyörű a kilátás a Fertő tóra.



Demográfiai adatok:

A 2011-es népszámlálás során a lakosok 93,1%-a magyarnak, 19,4% horvátnak, 1,1% lengyelnek, 8,9% németnek, 0,3% szlováknak mondta magát (3,9% nem nyilatkozott; a kettős identitások miatt a végösszeg nagyobb lehet 100%-nál). A vallási megoszlás a következő volt: római katolikus 72,6%, református 1,4%, evangélikus 1,4%, izraelita 0,3%, felekezeten kívüli 9,1% (14,7% nem nyilatkozott).

1. számú táblázat - Lakónépesség száma az év végén

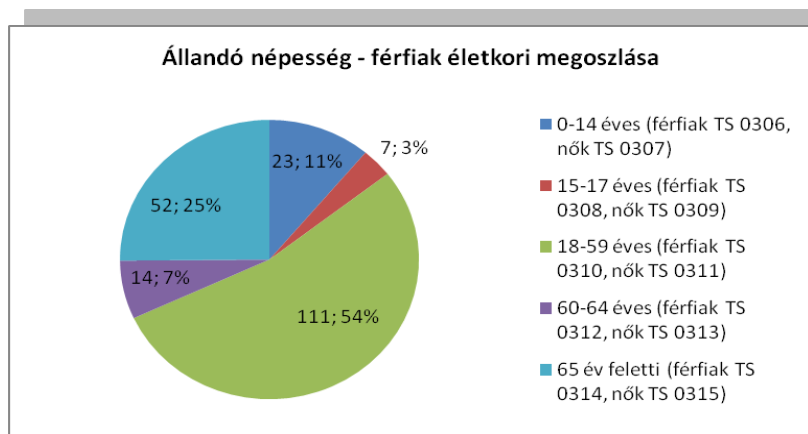
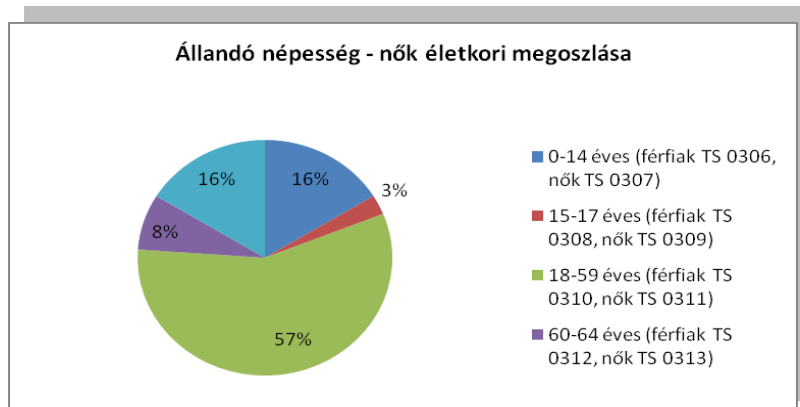
Év	Fő	Változás
2012	361	
2013	385	106,6%
2014	384	99,7%
2015	393	102,3%
2016	421	107,1%
2017		0,0%

Forrás: TeIR, KSH-TSTAR



A táblázat adatai alapján megállapítható, hogy Hidegségen a lakosság száma emelkedő, a későbbi adatok (odavándorlás, természetes szaporodás) bizonyítják, hogy ez inkább a bevándorlásnak köszönhető.

2.1. számú táblázat - Állandó népesség összetétele nemek és korcsoportok szerint (a 2016-os év adatai)					
Korcsoport	Fő			Az állandó népességből a megfelelő korcsoportú nők és férfiak aránya (%)	
	Férfiak	Nők	Összesen	Férfiak	Nők
Állandó népesség száma	222	207	429	51,75%	48,25%
0-2 évesek			12		
0-14 éves	36	23	59	8,39%	5,36%
15-17 éves	6	7	13	1,40%	1,63%
18-59 éves	127	111	238	29,60%	25,87%
60-64 éves	17	14	31	3,96%	3,26%
65 év feletti	36	52	88	8,39%	12,12%
Forrás: TeIR, KSH-TSTAR					



A nemek szerinti megoszlás nagyjából egyenletes képet mutat, bár a 60 év alatti korosztályban a férfiak vannak többségben, a 60 felettieknél megfordul ez az arány a nők javára.

2.2. számú táblázat - 15-17 éves gyermekek száma

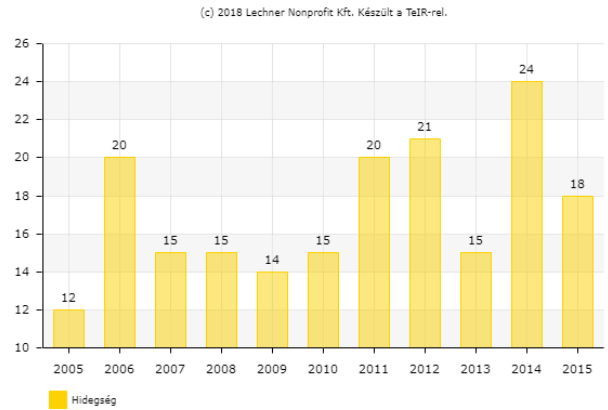
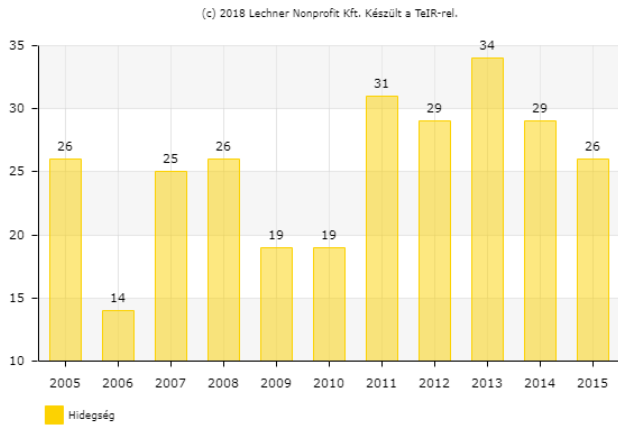
Korcsoport	Fő		Változás
	2001	2011	Fő
15 éves gyermekek száma			0
16 éves gyermekek száma (TS 0501)	3	1	-2
17 éves gyermekek száma (TS 0502)	5	4	-1
Összesen	8	5	-3
Forrás: TEIR - KSH, Népszámlálási adatok			

3. számú táblázat - Öregedési index			
Év	65 év feletti állandó lakosok száma (fő)	0-14 éves korú állandó lakosok száma (fő)	Öregedési index (%)
2012	70	51	137,25%
2013	74	50	148,00%
2014	75	52	144,23%
2015	78	56	139,29%
2016	88	59	149,15%
2017	na	na	#ÉRTÉK!
Forrás: TeIR, KSH-TSTAR			

2012 évtől az idősek száma minden évben meghaladta a fiatalok számát a településen. A fiatalok és idősek vonatkozásában a település előregedő képet mutat, azonban a népességszám nem csökken. Az idevándorlások tekintetében elmondható, hogy jellemzően az aktív korú vagy idősebb korosztály választja lakóhelyéül a települést, amint az a 4. számú táblázatban is látható.

4. számú táblázat - Belföldi vándorlások				
Év	Állandó jellegű odavándorlás	Elvándorlás	Egyenleg	Állandó oda-, és elvándorlások különbségének 1000 állandó lakosra vetített száma
2012	15	7	8	-2,6
2013	21	7	14	-2,6
2014	13	9	4	-1,15
2015	11	2	9	-2,96
2016	23	6	17	-4,24
2017	na	na	na	na
Forrás: TeIR, KSH-TSTAR				

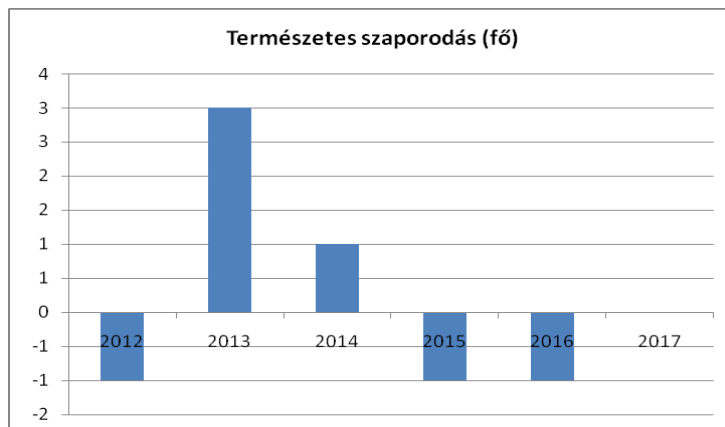
Hidegség településre a TEIR diagram alapján az odavándorlást a bal, míg az elvándorlási adatokat a jobb oldali diagram mutatja.



5. számú táblázat - Természetes szaporodás

Év	Élveszületések száma	Halálozások száma	Természetes szaporodás (fő)
2012	2	3	-1
2013	6	3	3
2014	4	3	1
2015	4	5	-1
2016	4	5	-1
2017	na	na	0

Forrás: TeIR, KSH-TSTAR



A fenti demográfiai adatok ismeretében elmondható, hogy a település a korábbi évekhez képest enyhe fokban előregedő településsé változott. A természetes szaporodás tekintetében kiegyenlített a különbség évről-évre. A lassú előregedési folyamatok és a település lelékszámának növekedését az idevándorlások száma mérséklék az adatok alapján. Természetes szaporodás adatai szerint az utóbbi években a halálozások száma meghaladja az élve születések számát, ezért az előregedés okozta hatásokra különös figyelmet kell fordítani esélyegyenlőségi szempontból.

Értékeink, küldetésünk

Feladatunk, hogy a helyi HEP elkészítéséhez az esélyegyenlőség biztosítása érdekében megcélzott célcsoportokra vonatkozó adatokat összegyűjtsük, elemezzük, összevessük megyei, regionális és országos adatokkal, majd a helyzet felmérése után intézkedési tervet készítsünk feltárva a problémákat, javító célzatú lehetőségeket és a megvalósításban érintett partnereket.

Célok

A Helyi Esélyegyenlőségi Program átfogó célja

Hidegség település Önkormányzata az Esélyegyenlőségi Program elfogadásával érvényesíteni kívánja: az egyenlő bánásmód, és az esélyegyenlőség biztosításának követelményét, a közszolgáltatásokhoz történő egyenlő hozzáférés elvét, a diszkriminációmentességet, szegregációmentességet, a foglalkoztatás, a szociális biztonság, az egészségügy, az oktatás és a lakhatás területén a helyzetelemzés során feltárt problémák komplex kezelése érdekében szükséges intézkedéseket. A köznevelési intézményeket – az óvoda kivételével – érintő intézkedések érdekében együttműködik az intézményfenntartó központ területi szerveivel (tankerülettel).

A HEP helyzetelemző részének célja

Elsődleges célunk számba venni a 321/2011. (XII. 27.) Korm. rendelet 1. § (2) bekezdésében nevesített, esélyegyenlőségi szempontból fókuszban lévő célcsoportokba tartozók számát és arányát, valamint helyzetét a településen.

E mellett célunk a célcsoportba tartozókra vonatkozóan áttekinteni a szolgáltatásokhoz történő hozzáférésük alakulását, valamint feltárni az ezeken a területeken jelentkező problémákat.

További célunk meghatározni az e csoportok esélyegyenlőségét elősegítő feladatokat, és azokat a területeket, melyek fejlesztésre szorulnak az egyenlő bánásmód érdekében.

A célok megvalósításának lépéseit, azok forrásigényét és végrehajtásuk tervezett ütemezését az HEP IT tartalmazza.

A HEP IT célja

Célunk a helyzetelemzésre építve olyan beavatkozások részletes tervezése, amelyek konkrét elmozdulásokat eredményeznek az esélyegyenlőségi célcsoportokhoz tartozók helyzetének javítása szempontjából. 2013. évben a HEP-ben meghatározott célkitűzések megvalósítása során egymásra épülő, lépésről-lépésre haladó esélyegyenlőségi célcsoportok érdekében történő tevékenység bontakozott ki.

További célunk meghatározni a beavatkozásokhoz kapcsolódó kommunikációt.

Szintén célként határozzuk meg annak az együttműködési rendszernek a felállítását, amely a programalkotás és végrehajtás során biztosítja majd a megvalósítás, nyomon követés, ellenőrzés-értékelés, kiigazítás támogató strukturális rendszerét, vagyis a HEP Fórumot és a hozzá kapcsolódó tematikus munkacsoportokat.

További célkitűzések

A település kis lélekszáma miatt továbbra is indokolt az intézményfenntartó társulásokban való részvétel. Törekednünk kell arra, hogy a folyamatban lévő rendezési terv segítségével az építési telkek kialakítása és értékesítése megtörténjen.

Oktatás, művelődés

- Óvoda-iskola intézményfenntartó társulásban részvétel
- hidegségi gyerekek támogatása (bérlettámogatás, iskolakezdési támogatás, karácsonyi ajándék)
- Tehetséges, szociálisan rászorult tanulók támogatása (Bursa)
- Stangli fesztivál hagyományának ápolása
- Ünnepeink megtartása, színvonalának, az azon való résztvevők számának növelése
- Mozgókönyvtári ellátásban való részvétel megtartása Szociális és egészségügyi ellátás
- Jelenlegi szociális és egészségügyi rendszer fenntartása (társulás, ill. vállalkozási szerződés alapján)
- Szociálisan rászorult személyek támogatása (idős, magányos, beteg emberek támogatása)
- Kötelező és ajánlott szűrővizsgálatok népszerűsítése

Közbiztonság

- Jó együttműködés fenntartása rendőrséggel
- Közterületek, rendezvények rendjének megőrzése

Civil szervezetek

- A faluszépítő szerveződésekkel jó kapcsolat kialakítása
- Közös rendezvények szervezése
- Lakosok aktív közreműködésének kérése rendezvények lebonyolításánál
- Nem helyi, civil szervezetek támogatása a kitűzött célok alapján

1. Jogszabályi háttér bemutatása

1.1 A program készítését előíró jogszabályi környezet rövid bemutatása

A helyi esélyegyenlőségi program elkészítését az egyenlő bánásmódról és az esélyegyenlőség előmozdításáról szóló 2003. évi CXXV. törvény (továbbiakban: Ebktv.) előírásai alapján végeztük. A program elkészítésére vonatkozó részletszabályokat a törvény végrehajtási rendeletei,

- a helyi esélyegyenlőségi programok elkészítésének szabályairól és az esélyegyenlőségi mentorokról” szóló 321/2011. (XII.27.) Korm. rendelet „2. A helyi esélyegyenlőségi program elkészítésének szempontjai” fejezete és
- a helyi esélyegyenlőségi program elkészítésének részletes szabályairól szóló 2/2012 (VI.5.) EMMI rendelet alapján alkalmaztuk, különös figyelmet fordítva a
- a Magyarország helyi önkormányzatairól szóló 2011. évi CLXXXIX. törvény (továbbiakban: Möt.)
- a szociális igazgatásról és szociális ellátásokról szóló 1993. évi III. törvény (továbbiakban: Szt.)
- a foglalkoztatás elősegítéséről és a munkanélküliek ellátásáról szóló 1991. évi IV. törvény (továbbiakban: Ft.)
- a nemzetiségek jogairól szóló 2011. évi CLXXIX. törvény (továbbiakban: nemzetiségi törvény)
- az egészségügyről szóló 1997. évi CLIV. törvény (továbbiakban: Eütv.)
- a gyermekek védelméről és a gyámügyi igazgatásról szóló 1997. évi XXXI. törvény (továbbiakban: Gyvt.)
- a nemzeti köznevelésről szóló 2011. évi CXC. törvény (továbbiakban: Nkntv.) előírásaira.

Az egyenlő bánásmódról és az esélyegyenlőség előmozdításáról szóló 2003. évi CXXV. törvényben foglalt helyi esélyegyenlőségi programok intézkedései kapcsolódnak a következőkben felsorolt, EU és nemzeti szintű stratégiákhoz, ágazati politikákhoz: EU 2020 stratégia, Nemzeti Reform Program, Nemzeti Társadalmi Felzárkózási Stratégia, „Legyen jobb a gyerekeknek!” Nemzeti Stratégia, Roma Integráció Évtizede Program, Nemzeti Ifjúsági Stratégia.

A további kapcsolódó stratégiák ismerete azért fontos, mivel a település esélyegyenlőségi stratégiájának illeszkednie kell nem csak a jogszabályi környezetbe, hanem az EU és hazai releváns stratégiákhoz is.

Az EU 2020 stratégia²

Az Európa 2020 az Európai Unió 10 évre szóló növekedési stratégiája, a 2000-ben megkezdett Lisszaboni Stratégia folytatása, annak tapasztalatait beépítő új, közösségi gazdaságpolitikai célrendszer és ahhoz tartozó intézkedésterv. Célja nem csupán a válság leküzdése, a stratégia az uniós növekedési modell hiányosságait hivatott megszüntetni, és az intelligensebb, fenntarthatóbb és befogadóbb növekedés feltételeit kívánja megteremteni. Az esélyegyenlőség szempontjából releváns célkitűzések, melyeket 2020-ra az EU egészének teljesítenie kell két területen is megjelenik.

Az oktatásban a lemorzsolódási arányt 10% alá kell csökkenteni. A szegénység/társadalmi kirekesztés ellen ható intézkedések sora pedig azt célozza, hogy legalább 20 millióval csökkenjen azok száma, akik nyomorban és társadalmi kirekesztettségben élnek, illetve akik esetében a szegénység és a kirekesztődés reális veszélyt jelent.

Nemzeti Reform Program³

Az Európa 2020 stratégia megvalósításának legfontosabb eszközt tagállami szinten a nemzeti reformprogramok jelentik, melyeket a tagállamoknak minden év áprilisában, a stabilitási/konvergencia programokkal együtt kell elkészíteniük. A nemzeti reformprogramok rögzítik az uniós kiemelt célok alapján megfogalmazott nemzeti célokat, továbbá ismertetik, hogyan kívánják a kormányok a célokat teljesíteni, illetve a növekedést hátráltató akadályokat leküzdeni. A dokumentumok azt is meghatározzák, hogy kik, mikor, milyen intézkedéseket hoznak majd, s hogy ennek milyen költségvetési vonzatai lesznek.⁴ A Nemzeti Reform Program az esélyegyenlőségi célcsoportok helyzete javításának szempontjából közvetlen jelentőséggel bíró célkitűzéseket és intézkedéseket tett.

Nemzeti Társadalmi Felzárkózási Stratégia⁵

A Nemzeti Társadalmi Felzárkózási Stratégia (NTFS) az Európai Bizottság által 2011-ben jóváhagyott „A nemzeti roma integrációs stratégiák uniós keretrendszere 2020-ig” című dokumentumban foglaltakhoz illeszkedik. Az NTFS a szegénység elleni fellépés érdekében megfogalmazott felzárkózáspolitikát helyezi középpontba, emellett hangsúlyos célja a roma közösségek kirekesztése ellen ható folyamatok megelőzése, felszámolása. A stratégia célja, hogy a szegénység szempontjából meghatározó problématerületek – gyermekszegénység, romák helyzete, hátrányos helyzetű térségek – hosszú távú elképzeléseinek integrálását, kiegészítését, egységes célrendszerben történő kezelését kívánja előmozdítani, figyelemmel, a többi, a társadalmi felzárkózás szempontjából releváns stratégiára, így a gazdaságfejlesztéssel és foglalkoztatáspolitikára, a vidékfejlesztésre, az egészségügyi, szociálpolitikai, közigazgatási elképzelésekre.

„Legyen jobb a gyerekeknek!” Nemzeti Stratégia⁶

A Legyen Jobb a Gyerekeknek Nemzeti Stratégia szükségességét elsősorban az indokolta, hogy csökkentse a gyermekek és családjaik nélkülözését, javítsa a gyermekek fejlődési esélyeit. A törvény minden gyerekre kiterjed, de értelemszerűen azoknak a gyerekeknek kell prioritást kapniuk, akiknek érdekei a legjobban sérülnek, akiknél a nélkülözések a legjobban korlátozzák fejlődésüket. A Nemzeti Stratégia másik fontos indoka a szegénységi ciklus megszakításának szükségessége, a gyermekek és a társadalom közös távlati érdeke.

Nemzeti Ifjúsági Stratégia

Az Országgyűlés 2009-ben fogadta a Nemzeti Ifjúsági Stratégiáról készült dokumentumot (88/2009. (X. 29.) OGY határozat). A Stratégia az ifjúsági korosztályokkal kapcsolatos állami felelősség összefoglalása a 2009-2024. időszakra vonatkozóan. Részletezi az ifjúságpolitika hosszú távú társadalmi céljait, megvalósításukhoz az egyes területeken a horizontális és specifikus célokat, valamint ezekhez kapcsolódó részcélokat határoz meg. A Stratégia megvalósítása kétéves cselekvési tervek mentén történik, a 2012-2013. évi cselekvési tervről az 1590/2012. (XII. 27.) Korm. határozat rendelkezik.

1.2 Az esélyegyenlőségi célcsoportokat érintő helyi szabályozás rövid bemutatása.

Az állampolgári öngondoskodás, együttműködési készség erősítését szolgálja az a felhatalmazás, amely szerint a képviselő-testület – törvényi felhatalmazás alapján – egyes közszolgáltatások igénybevételét rendeletében feltételekhez kötheti, a feladat- és hatáskörébe tartozó önkormányzati ügyekben – törvény keretei között – önállóan mérlegelhet.

A helyi önkormányzat által hozott szabályozást érintő kérdésekben a Magyarország helyi önkormányzatairól szóló 2011. évi CLXXXIX. törvény rendelkezik.

Hidegség Község Önkormányzata a különböző célcsoportok esélyegyenlőségének biztosítása érdekében már korábban is több intézkedést hozott, melyek ma is érvényben vannak. A helyi rendeletek, a kötelező törvényi feladatokon túl, szabályoznak olyan ellátási formákat, amelyek az idősek, a fogyatékosok, az ifjúság, a szociálisan rászorultak helyzetét segítik:

- a szociális igazgatásról és ellátásokról szóló 1/2005. (I. 20.) rendeletünk szabályozza a szociális étkeztetést, a házi segítségnyújtást és azok térítési díjainak támogatását, valamint a szociális támogatási rendszert.
- a Szent András pályázatról szóló 10/2005 (V. 30.) önkormányzati rendelet a községben működő önszerveződő csoportok számára nyújt segítséget.
- a lakáscélú támogatásokról szóló 4/2013. (IV. 8.) rendeletünk a fiatalok első lakáshoz jutásának támogatását szabályozza.
- a gyermekek védelméről és a gyámügyi igazgatásról szóló 12/2004.(XII. 25.) rendelet és az azt módosító 10/2013.(IX. 23.) tartalmazza az önként vállalt támogatások szabályozását.
- az önkormányzat közművelődési feladatairól szóló 8/2002.(XII.9.) önkormányzati rendelet a helyi közművelődés működéséről

2014. évtől:

- Hidegség Község Önkormányzata Képviselő-testületének 3/2015. (II.26.) önkormányzati rendelete a helyi szociális ellátásokról
- Hidegség Község Önkormányzata Képviselő-testületének 9/2016.(X.29) önkormányzati rendelete az egészségügyi alapellátás körzeteiről

2. Stratégiai környezet bemutatása

2.1 Kapcsolódás helyi stratégiai és települési önkormányzati dokumentumokkal, koncepciókkal, programokkal

Sopron-Fertőd Kistérség Többcélú Társulása az 5/2011.(III.03) SFKTT számú határozatával 2011. március 3-án fogadta el a Társulás Közoktatási Esélyegyenlőségi Helyzetelemzést és Közoktatási Intézkedési Tervben foglaltakat.

A helyzetelemzés és a terv néhány fontos megállapítása: „A Sopron-Fertőd kistérség természeti adottságai országos viszonylatban jelentősek. A régió és a megye szintjeit is nézve a statisztikai térség jó gazdasági mutatókkal rendelkezik. A természeti táji adottságok biztosítják az idegenforgalom szempontjából jelentős szerepvállalást. A térség legfontosabb célkitűzései közé tartozik az idegenforgalom fejlesztése, kiemelve a falusi turizmust, lovas-turizmust, a kerékpáros-turizmust és az ökoturizmust. A térségben a régiós átlaghoz viszonyítva magas a jól képzett humán erőforrás aránya, mely a térség fejlett közép- és felsőoktatásának köszönhető. Sopron térségének elhelyezkedéséből adódik szerepe és közlekedési kapcsolatainak fontossága. A város kereskedelmi, oktatási, egészségügyi, idegenforgalmi központ is egyben.

A kistérségben két fő út, a 84. és 85. számú biztosítanak kapcsolatot az ország többi részével. Sopronnak jó vasúti kapcsolatai vannak, a megyeszékhely, a főváros, Ausztria felé. A kistérségben jelentős a kerékpáros forgalom. A településeken belül jelentős a kerékpáros forgalom.

2.2 A helyi esélyegyenlőségi program térségi, társulási kapcsolódásainak bemutatása

Hidegség községnek nem önálló, hanem közös közoktatási esélyegyenlőségi programja van a korábbi Intézményfenntartó Társuláson belül Hegykővel és Fertőhomokkal.

A Települési Közoktatási Esélyegyenlőségi Programot Hidegség Község Önkormányzatának Képviselő-testülete a 60/2008.(XI.11.) határozatával fogadta el.

2.3 A települési önkormányzat rendelkezésére álló, az esélyegyenlőség szempontjából releváns adatok, kutatások áttekintése, adathiányok kimutatása

2013-tól az általános iskolák állami fenntartásba kerültek, az esélyegyenlőség biztosítása az oktatás-nevelésben a tankerületeken keresztül már állami feladat. A helyi önkormányzat továbbra is figyelemmel kísérheti a veszélyeztetett gyermekeket, és önálló intézkedéseivel segíteni tudja őket.

A veszélyeztetett és hátrányos helyzetű gyermekek ellátását a Fertőd Mikro- Térségi Szociális Szolgáltató Központ végzi, a korábbi koncepció elkészülte óta. A Szolgálat gondozói meghatározott települési fogadóórák szerinti körzetet látnak el. Folyamatos kapcsolatot tartanak fenn az önkormányzatokkal, az óvodákkal, iskolákkal, a védőnői szolgálatokkal. Hidegségen fogadóórát minden héten hétfőn délelőtt tart a családgondozó. Hidegségen védelembe vett gyermek nincs.

A községben élő személyek egészségügyi, lakhatási, szociális, oktatási és foglalkoztatási helyzetének megfelelő feltérképezése, a jelenlévő problémák, hiányosságok, gátló tényezők pontos beazonosítása, e tényezők felszámolása, megelőzése, valamint a kiemelt célcsoportok hátrányainak kompenzálását segítő adatok gyűjtése helyi szinten kiemelt fontosságúnak tekinthető.

A felhasznált statisztikai adatok többnyire a TEIR adatbázisból, helyi önkormányzati adatokból, statisztikákból, a helyi nyilvántartásokból kerültek összegyűjtésre, figyelembe véve a helyi szakemberek beszámolóit, tapasztalatait. Több helyen jelezve lett adathiány, mivel a megelőző évi hivatalos statisztikai adatok több helyen még nem állnak rendelkezésre.

3. A mélyszegénységben élők és a romák helyzete, esélyegyenlősége

3.1 Jövedelmi és vagyoni helyzet

A mélyszegénység egyik mutatója a jövedelmi és vagyoni helyzet alacsony szintje. A célcsoporthoz tartozó személyek jellemzően a szociális ellátásokból élnek, amelyek pénzbeli és természetbeni, valamint személyes gondoskodást nyújtó ellátások formájában vehetők igénybe.

A szociálpolitika számos eszköze kifejezetten a célcsoport szolgálatában alakult ki. A célcsoport jövedelmi és vagyoni helyzetének vizsgálata a következő fejezetekben történik.

3.2 Foglalkoztatottság, munkaerő-piaci integráció

A HEP 1. számú mellékletében elhelyezett táblázatokba gyűjtött adatok, valamint a helyi önkormányzat a foglalkoztatás elősegítéséről és a munkanélküliek ellátásáról szóló 1991. évi IV. törvény (továbbiakban: Ft.) és a MötV-ben foglalt feladatai alapján településünkre jellemző foglalkoztatottságot, munkaerő-piaci lehetőségeket kívánjuk elemezni az elmúlt évek változásainak bemutatásával, a különböző korosztályok, illetve nemek szerinti bontásban. Az elemzést összevetjük térségi és országos adatokkal is.

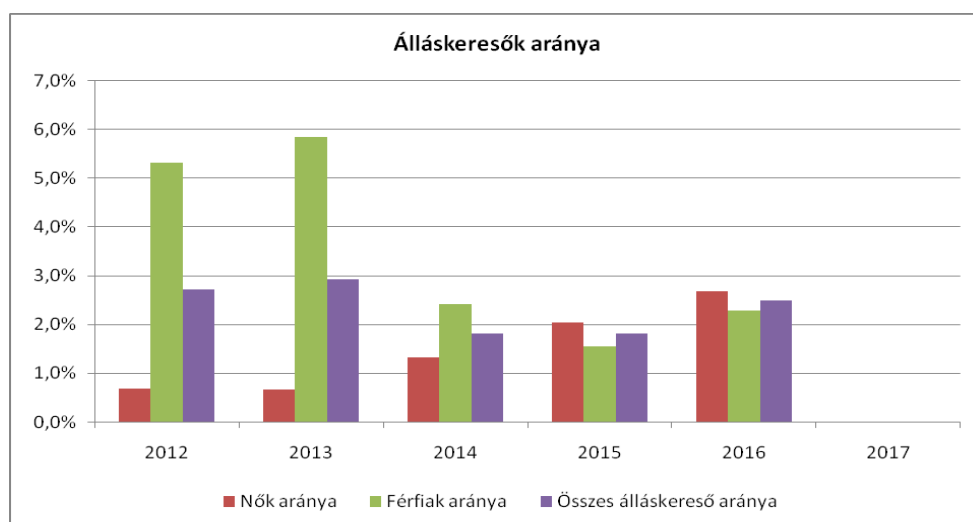
a) foglalkoztatottak, munkanélküliek, tartós munkanélküliek száma, aránya

3.2.1. számú táblázat - Munkanélküliségi ráta nemek szerint

Év	15-64 év közötti állandó népesség (fő)			Regisztrált munkanélküli/nyilvántartott álláskeresők száma (fő)					
	Férfi (TS 0803)	Nő (TS 0804)	Összesen	Férfi (TS 0801)		Nő (TS 0802)		Összesen	
	(TS 0803)	Fő	Fő	Fő	%	Fő	%	Fő	%
2012	146	113	259	1	0,7%	6	5,3%	7	2,7%
2013	154	120	274	1	0,6%	7	5,8%	8	2,9%
2014	151	125	276	2	1,3%	3	2,4%	5	1,8%
2015	147	130	277	3	2,0%	2	1,5%	5	1,8%
2016	150	132	282	4	2,7%	3	2,3%	7	2,5%
2017			0	1	#####	4	#####	5	#####
Forrás: TelR, Nemzeti Munkaügyi Hivatal									

3.2.2. számú táblázat - Regisztrált munkanélküliek/nyilvántartott álláskeresők száma korcsoportok szerint

Regisztrált munkanélküliek/nyilvántartott álláskeresők száma összesen	Fő összesen	2012	2013	2014	2015	2016	2017
		#ÉRTÉK!	#ÉRTÉK!	#ÉRTÉK!	#ÉRTÉK!	#ÉRTÉK!	#ÉRTÉK!
20 év alatti (TS 1002)	Fő	0	0	0	0	0	0
	%	#ÉRTÉK!	#ÉRTÉK!	#ÉRTÉK!	#ÉRTÉK!	#ÉRTÉK!	#ÉRTÉK!
20-24 év (TS 1003)	Fő	0	0	0	0	0	1
	%	#ÉRTÉK!	#ÉRTÉK!	#ÉRTÉK!	#ÉRTÉK!	#ÉRTÉK!	#ÉRTÉK!
25-29 év (TS 1004)	Fő	1	2	1	1	1	na
	%	#ÉRTÉK!	#ÉRTÉK!	#ÉRTÉK!	#ÉRTÉK!	#ÉRTÉK!	#ÉRTÉK!
30-34 év (TS 1005)	Fő	1	na	1	1	1	2
	%	#ÉRTÉK!	#ÉRTÉK!	#ÉRTÉK!	#ÉRTÉK!	#ÉRTÉK!	#ÉRTÉK!
35-39 év (TS 1006)	Fő						1
	%	#ÉRTÉK!	#ÉRTÉK!	#ÉRTÉK!	#ÉRTÉK!	#ÉRTÉK!	#ÉRTÉK!
40-44 év (TS 1007)	Fő	na	na	na	1	1	1
	%	#ÉRTÉK!	#ÉRTÉK!	#ÉRTÉK!	#ÉRTÉK!	#ÉRTÉK!	#ÉRTÉK!
45-49 év (TS 1008)	Fő	1	1	2	1	1	1
	%	#ÉRTÉK!	#ÉRTÉK!	#ÉRTÉK!	#ÉRTÉK!	#ÉRTÉK!	#ÉRTÉK!
50-54 év (TS 1009)	Fő	5	4	1	na	na	na
	%	#ÉRTÉK!	#ÉRTÉK!	#ÉRTÉK!	#ÉRTÉK!	#ÉRTÉK!	#ÉRTÉK!
55-59 év (TS 1010)	Fő	1	1	2	1	1	1
	%	#ÉRTÉK!	#ÉRTÉK!	#ÉRTÉK!	#ÉRTÉK!	#ÉRTÉK!	#ÉRTÉK!
59 év feletti (TS 1011)	Fő	na	na	na	na	2	na
	%	#ÉRTÉK!	#ÉRTÉK!	#ÉRTÉK!	#ÉRTÉK!	#ÉRTÉK!	#ÉRTÉK!
Forrás: TeIR, Nemzeti Munkaügyi Hivatal							



Az országos adatokhoz viszonyítva Hidegség munkanélküliségi rátája sokkal kedvezőbb, hiszen folyamatosan 3% alatt van, ami jobb a megye és a régió adatainál. A táblázatban szereplő adatok azonban nem pontos mutatói a munkanélküliek számának, hiszen azok csak az egy adott év során

nyilvántartásba kerülő, illetve szereplő személyek számát mutatják. A szociális területen dolgozók tapasztalatai szerint vannak olyanok, akik tartósan munkanélküliek, de a nyilvántartásokban nem jelennek meg.

Hidegség település kedvező elhelyezkedése miatt a fiatalokra nem jellemző a munkanélkülivé válás, hiszen a járás adatai lehetőségek, a nagyobb települések közelsége, valamint a szomszédos ország is számos kedvező álláslehetőséget kínál, így a munkanélkülivé váló egy munkahelyet váltó fiatalok könnyedén találnak munkát, számukra kedvező feltételek mellett.

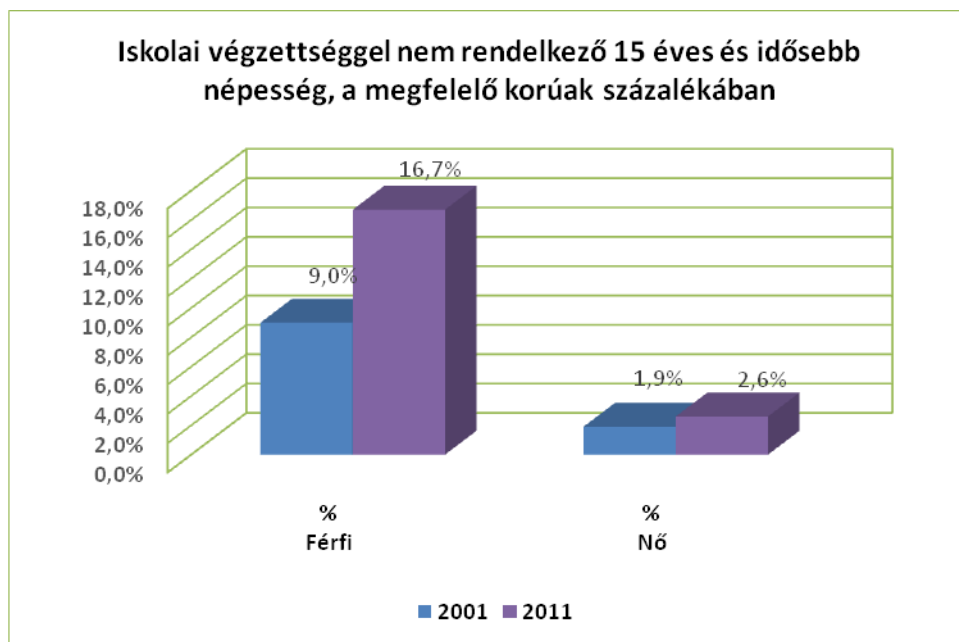
3.2.3. számú tábla - A 180 napnál hosszabb ideje regisztrált munkanélküliek/nyilvántartott álláskeresők száma és aránya nemek szerint						
Év	180 napnál hosszabb ideje regisztrált munkanélküliek aránya (TS 1501)	180 napon túli nyilvántartott álláskeresők száma nemek szerint			Nők és férfiak aránya, a 180 napon túli nyilvántartott álláskeresőkön belül	
		Férfi	Nő	Összesen	Férfiak	Nők
	%					
2012	28,57%	0	1	1	0,0%	100,0%
2013	50,00%	0,00	1,00	1	0,0%	100,0%
2014	20,00%	0	0	0	#ZÉRÓOSZTÓ!	#ZÉRÓOSZTÓ!
2015		0	0	0	#ZÉRÓOSZTÓ!	#ZÉRÓOSZTÓ!
2016		na	na	0	#ÉRTÉK!	#ÉRTÉK!
2017		na	na	0	#ÉRTÉK!	#ÉRTÉK!
Forrás: TeIR, Nemzeti Munkaügyi Hivatal						

A 180 napnál hosszabb ideje regisztrált munkanélküli 2011-ben volt 1 fő. Az adatokból az látható, hogy a tartós munkanélküliség nem jellemző a lakosságra. Az adatsorok azt is mutatják, hogy a lakosság számra kivéte ez az arány nagyon alacsony.

b) alacsony iskolai végzettségűek foglalkoztatottsága

3.2.5. számú táblázat - Alacsonyan iskolázott népesség				
Év	Legalább az általános iskola 8. évfolyamát elvégzett 15 éves és idősebb népesség, a megfelelő korúak százalékában		Iskolai végzettséggel nem rendelkező 15 éves és idősebb népesség, a megfelelő korúak százalékában	
	Férfi (TS 1601)	Nő (TS 1602)	Férfi	Nő
	%	%	%	%
2001	91,0%	98,1%	9,0%	1,9%

2011	83,3%	97,4%	16,7%	2,6%
Forrás: TeIR, KSH Népszámlálás				



Az alacsony iskolai végzettség tekintetében a férfiak aránya magasabb, a 10 éves népszámlálási adatokat tekintve 2011 évben kiemelkedik az arány a korábbi időszakhoz képest. Ennek oka nem ismert, a tankötelezettségi kor leszállítása lehet ennek az egyik oka.

3.2.6. számú táblázat - Regisztrált munkanélküliek/nyilvántartott álláskeresők száma iskolai végzettség szerint

Év	Regisztrált munkanélküliek/nyilvántartott álláskeresők száma összesen	Regisztrált munkanélküliek/nyilvántartott álláskeresők megoszlása iskolai végzettség szerint					
		8 általánosnál alacsonyabb végzettség (TS 0901)		Általános iskolai végzettség (TS 0902)		8 általánosnál magasabb iskolai végzettség (TS 0903)	
		Fő	%	Fő	%	Fő	%
2012	7	0	0,0%	1	14,3%	6	85,7%
2013	8	0	0,0%	0	0,0%	8	100,0%
2014	5	0	0,0%	1	20,0%	4	80,0%
2015	5	0	0,0%	1	20,0%	4	80,0%
2016	7	0	0,0%	1	14,3%	6	85,7%
2017	5	0	0,0%	0	0,0%	5	100,0%

Forrás: TeIR, Nemzeti Munkaügyi Hivatal

Hidegségen a munkanélküliség legnagyobb arányban a 8 általánosnál magasabb iskolai végzettségűeket érinti, második helyen a 8 általános iskolát végzetteket. Pontos adatunk azonban arról nincs, hogy korábban milyen területen dolgoztak, ill. van-e és mi a szakmájuk, konkrét végzettségük. A 8 általánosnál magasabb végzettségűek azok, akik kvalifikáltabb munkára is alkalmasak.

c) közfoglalkoztatás

A községben jelenleg nincs közfoglalkoztatott.

d) a foglalkoztatáshoz való hozzáférés esélyének mobilitási, információs és egyéb tényezői (pl. közlekedés, potenciális munkalehetőségek, tervezett beruházások, lehetséges vállalkozási területek, helyben/térségben működő foglalkoztatási programok stb.)

A Hidegség-Sopron, Hidegség-Fertőd, valamint Hidegség-Kapuvár útvonalon a közlekedés jó, elősegíti a hidegségi lakosok munkavállalását, mivel a hivatkozott településeken sokféle képezésű, illetve képezés nélküli munkavállalót is foglalkoztatni tudnak. Vagyis sem közlekedési, sem potenciális munkalehetőség szempontjából nem érinti a probléma az önkormányzatot.

A helyiek közül többen Sopronban, Fertődön, Kapuváron dolgoznak, ahová a közlekedés szintén megfelelő. Ezekre a településekre az utazási idő sem hosszú, tehát a napi bejárás nem vesz sok időt igénybe (Sopron és Kapuvár alig 20, Fertőd 10 perc alatt elérhető), ezért is fordul elő, hogy éppen a nagyobb városokból költöztek Hidegségre, hisz egy soproni munkahelyet majdnem annyi idő alatt el lehet érni, mint a város másik feléből

e) fiatalok foglalkoztatását és az oktatásból a munkaerőpiacra való átmenetet megkönnyítő programok a településen; képzéshez, továbbképzéshez való hozzáférésük

A fiatalok foglalkoztatáshoz való hozzáférés esélyének megkönnyítésére vonatkozó programok településünkön nincsenek. A vonzáskörzetben rendelkezésre álló programok, amelyek megkönnyítik a fiatalok foglalkoztatását és az oktatásból a munkaerőpiacra való átmenetet, elsősorban Sopronban érhetőek el. Az adatok hozzáférése partnerekkel – munkaügyi központ, civil szervezetek -, való együttműködésben valósulhat meg.

3.2.7. számú táblázat - Felnőttoktatásban résztvevők

Év	Általános iskolai felnőttoktatásban tanulók száma (TS 3401)	8. évfolyamot eredményesen befejezte a felnőttoktatásban (TS 3301)	
	Fő	Fő	%
2012	0	0	#ZÉRÓOSZTÓ!
2013	0	0	#ZÉRÓOSZTÓ!

2014	0	0	#ZÉRÓOSZTÓ!
2015	0	0	#ZÉRÓOSZTÓ!
2016	0	0	#ZÉRÓOSZTÓ!
2017	0	0	#ZÉRÓOSZTÓ!
Forrás: TeIR, Területi Államháztartási és Közigazgatási Információs Szolgálat (TÁKISZ)			

f) munkaerő-piaci integrációt segítő szervezetek és szolgáltatások feltérképezése (pl. felnőttképzéshez és egyéb munkaerő-piaci szolgáltatásokhoz való hozzáférés, helyi foglalkoztatási programok)

3.2.8. számú táblázat - Felnőttoktatásban résztvevők száma középiskolában								
Év	Középiskolai felnőttoktatásban résztvevők összesen	Szakiskolai felnőttoktatásban résztvevők száma		Szakközépiskolai felnőttoktatásban résztvevők száma		Gimnáziumi felnőttoktatásban résztvevők		Középiskolai tanulók száma a felnőttoktatásban (fő)
		Fő	%	Fő	%	Fő	%	
2012	0	0	#ZÉRÓOSZTÓ!	0	#ZÉRÓOSZTÓ!	0	#ZÉRÓOSZTÓ!	0
2013	0	0	#ZÉRÓOSZTÓ!	0	#ZÉRÓOSZTÓ!	0	#ZÉRÓOSZTÓ!	0
2014	0	0	#ZÉRÓOSZTÓ!	0	#ZÉRÓOSZTÓ!	0	#ZÉRÓOSZTÓ!	0
2015	0	0	#ZÉRÓOSZTÓ!	0	#ZÉRÓOSZTÓ!	0	#ZÉRÓOSZTÓ!	0
2016	0	0	#ZÉRÓOSZTÓ!	0	#ZÉRÓOSZTÓ!	0	#ZÉRÓOSZTÓ!	0
2017	0	0	#ZÉRÓOSZTÓ!	0	#ZÉRÓOSZTÓ!	0	#ZÉRÓOSZTÓ!	0
Forrás: TeIR, Területi Államháztartási és Közigazgatási Információs Szolgálat (TÁKISZ)								

A településen nincsenek munkaerő-piaci integrációt segítő szervezetek és szolgáltatások, sem helyi foglalkoztatási programok, de helyben a családsegítő szolgálat tájékoztatást ad a lehetőségekről.

g) mélyszegénységben élők és romák települési önkormányzati saját fenntartású intézményekben történő foglalkoztatása

Az önkormányzat önállóan programot nem szervezett. A Szt. az aktív korúak ellátására (FHT, RSZS) jogosultak számára a törvényben meghatározottak szerinti, együttműködési kötelezettséget ír elő, amelyet az RSZS-re jogosultaknak a családsegítő szolgálat felé kell teljesíteni

A településen nem rendelkezünk pontos adatokkal a mélyszegénységben élőkéről és a roma származásúakról, van-e olyan személy aki, annak vallja magát.

A saját fenntartású intézményekben történő foglalkoztatás a képesítés hiánya miatt nem lehetséges, de a közfoglalkoztatás keretében erre lehetőséget biztosítunk.

h) hátrányos megkülönböztetés a foglalkoztatás területén

Hátrányos megkülönböztetés tudomásunk szerint nincs a településen.

3.3 Pénzbeli és természetbeni szociális ellátások, aktív korúak ellátása, munkanélküliséghez kapcsolódó támogatások

Álláskeresők támogatása:

- Képzési támogatás (támogatható személyek körét és a képzési támogatásként adható juttatásokat az Ft. 14. §-a rögzíti).
- Álláskeresési járadék (az Ft. 25. §-a szerint).
- Nyugdíj előtti álláskeresési támogatás (az Ft. 30. §-a szerint).
- Utazási költségtérítés (az álláskereső részére járó álláskeresési járadék, álláskeresési segély megállapításával, valamint a munkahelykereséssel kapcsolatosan állapítható meg az Ft. 32. §-a szerint).
- Vállalkozóvá válást elősegítő támogatás (az Ft. 17. §-a szerint a legalább három hónapja folyamatosan álláskeresőként nyilvántartott, vagy rehabilitációs járadékban részesülő magánszemélyek számára,
- legfeljebb hat hónap időtartamra, havonta a kötelező legkisebb munkabér (minimálbér) összegéig terjedő vissza nem térítendő formában, pályázati eljárás keretében).

3.3.1. számú táblázat - Álláskeresési segélyben részesülők száma

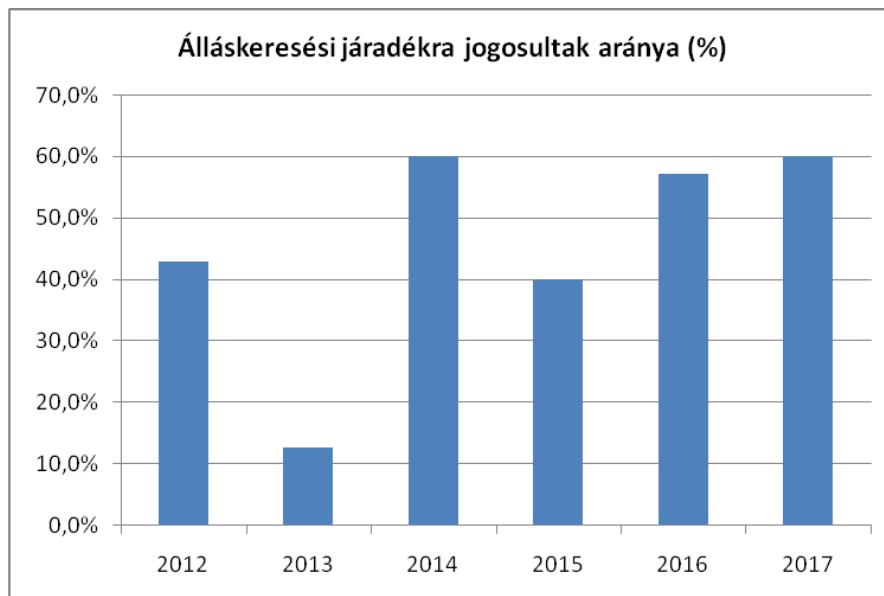
Év	15-64 év közötti állandó népesség száma (TS 0803 és TS 0804 összesen)	Álláskeresési segélyben részesülők (fő) - (TS 1101)	Álláskeresési segélyben részesülők %
2012	259	na	#ÉRTÉK!
2013	274	na	#ÉRTÉK!
2014	276	na	#ÉRTÉK!
2015	277	1	0,4%
2016	282	1	0,4%
2017	0	na	#ÉRTÉK!

Forrás: TeIR, Nemzeti Munkaügyi Hivatal

3.3.2. számú táblázat - Járadékra jogosult regisztrált munkanélküliek/nyilvántartott álláskeresők száma

Év	Regisztrált munkanélküliek/nyilvántartott álláskeresők száma	Álláskeresési járadékra jogosultak	
	Fő	Fő	%
2012	7	3	42,9%
2013	8	1	12,5%
2014	5	3	60,0%
2015	5	2	40,0%
2016	7	4	57,1%
2017	5	3	60,0%

Forrás: TeIR, Nemzeti Munkaügyi Hivatal



Munkáltatók részére nyújtott támogatás

- A hátrányos helyzetű személyek foglalkoztatásának bővítését szolgáló támogatások nyújthatók az Ft. 16.§- alapján a munkaadó részére a törvényben rögzített feltételek esetén.
- A munkahelyteremtés és munkahelymegőrzés támogatásáról az Ft. 18. §-a rendelkezik, eszerint pályázati eljárás keretében, vissza nem térítendő munkahelyteremtő támogatás nyújtható a munkavállalók
- létszámának növelésével tartós foglalkoztatást biztosító munkáltató.
- Az Ft. alapján álláskeresői segélyre jogosult az álláskereső, ha az álláskeresővé válását megelőző évben meghatározott nap munkaviszonnyal rendelkezik.

3.3.3. számú táblázat - Aktív korúak ellátása - Rendszeres szociális segélyben, egészségkárosodási és gyermekfelügyeleti támogatásban, valamint foglalkoztatást helyettesítő támogatásban részesítettek száma					
Év	Rendszeres szociális segélyben részesített regisztrált munkanélküliek száma (negyedévek átlaga) - TS 1401 (2015. február 28-tól az ellátás megszűnik, vagy külön válik EGYT-re és FHT-ra)	Egészségkárosodási és gyermekfelügyeleti támogatásban részesülők átlagos száma 2015. márc. 1-től érvényes módszertan szerint (TS 5401)		Foglalkoztatást helyettesítő támogatásban részesítettek átlagos havi száma (2015. március 01-től az ellátásra való jogosultság megváltozott)	
		Fő	15-64 évesek %-ában	Fő	Munkanélküliek %-ában
2012	1	0	0,39%	na	#ÉRTÉK!
2013	1	0	0,36%	na	#ÉRTÉK!
2014	1	0	0,36%	na	#ÉRTÉK!
2015	1	0	0,36%	na	#ÉRTÉK!
2016	1	0	0,35%	na	#ÉRTÉK!
2017	na	na	#ÉRTÉK!	na	#ÉRTÉK!
Forrás: TeIR, Nemzeti Munkaügyi Hivatal					

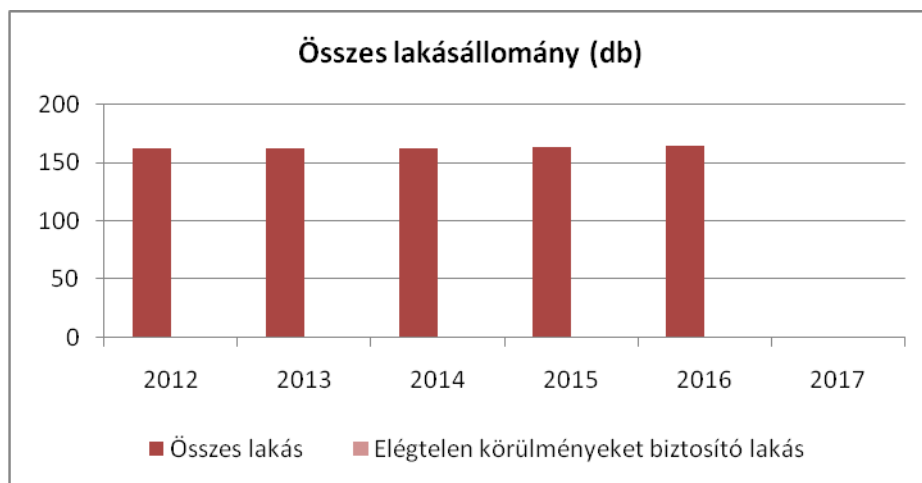
A rendszeres szociális segélyben és foglalkozást helyettesítő támogatásban részesülők aránya a munkanélküliekhez viszonyítva is alacsony volt az évek során, a teljes népességhez viszonyítva pedig elenyésző. Hidegségen ilyen jellegű szociális kiadásokra arányaiban kevesebbet kellett költeni, mint az elmaradottabb térségekben.

3.4 Lakhatás, lakáshoz jutás, lakhatási szegregáció

E fejezetben a lakhatáshoz kapcsolódó területet elemezzük, kiemelve a bérlakás-állományt, a szociális lakhatást, az egyéb lakáscélra nem használt lakáscélú ingatlanokat, feltárva a településen fellelhető elégtelen lakhatási körülményeket, veszélyeztetett lakhatási helyzeteket és hajléktalanságot, illetve a lakhatást segítő támogatásokat. E mellett részletezzük a lakhatásra vonatkozó egyéb jellemzőket, elsősorban a szolgáltatásokhoz való hozzáférést.

a) bérlakás-állomány

3.4.1. számú táblázat - Lakásállomány								
Év	Lakásállomány (db)	Ebből elégtelen lakhatási körülményeket biztosító lakások száma	Bérlakás állomány (db)	Ebből elégtelen lakhatási körülményeket biztosító lakások száma	Szociális lakásállomány (db)	Ebből elégtelen lakhatási körülményeket biztosító lakások száma	Egyéb lakáscélra használt nem lakáscélú ingatlanok (db)	Ebből elégtelen lakhatási körülményeket biztosító lakások száma
2012	162	na	1	0	0	0	0	0
2013	162	na	1	0	0	0	0	0
2014	162	na	1	0	0	0	0	0
2015	163	na	1	0	0	0	0	0
2016	164	na	1	0	0	0	0	0
2017	na	na	1	0	0	0	0	0
Forrás: TeIR, KSH Tstar, önkormányzati adatok								



A népesség folyamatos növekedésével a lakások száma is növekszik. Az önkormányzatnak nincs tudomása elégtelen lakhatási körülményeket biztosító ingatlanról, vagy lakás célra használt nem lakáscélú ingatlanról.

b) szociális lakhatás

A bérlakások száma jelenleg 1, az önkormányzatnak szociális lakásállománya nincs, tekintettel arra, hogy az itt élőknek magántulajdonú ingatlanai vannak, jelenleg nincs igény szociális bérlakásokra.

c) egyéb lakáscélra használt nem lakáscélú ingatlanok

Az önkormányzatnak nincs tudomása elégtelen lakhatási körülményeket biztosító ingatlanról, vagy lakás célra használt nem lakáscélú ingatlanról.

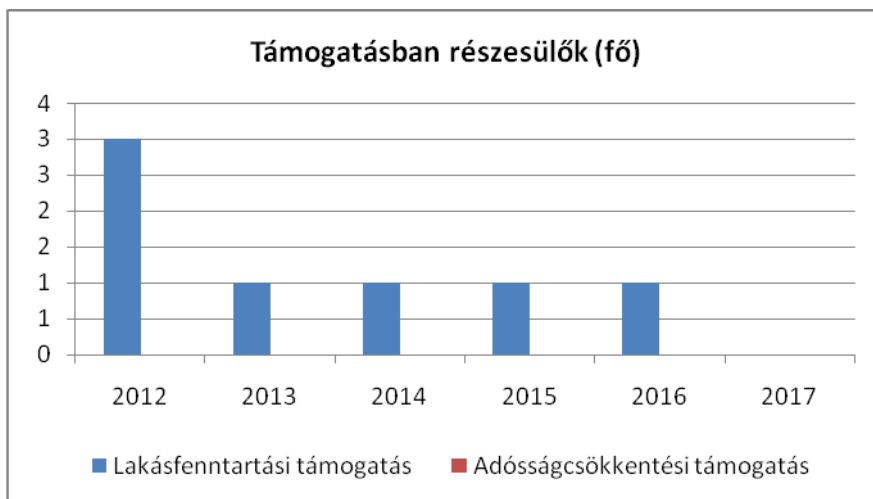
Elégtelen lakhatási körülményeket biztosító lakás: Az ENSZ Gazdasági, Szociális és Kulturális Jogok Bizottsága (General Comment No. 4, the UNCommittee on Economic, Social and Cultural Rights) 1991-ben egy indoklást adott ki, melyben értelmezte a megfelelő lakás fogalmát, amely bármely ország lakáspolitikájának kiinduló pontja kell, hogy legyen.

d) elégtelen lakhatási körülmények, veszélyeztetett lakhatási helyzetek, hajléktalanság

Hajléktalan a településünkön a vizsgált időszakban nem volt.

e) lakhatást segítő támogatások

3.4.2. számú táblázat - Lakásfenntartási és adósságcsökkentési támogatásban részesülők száma		
Év	Lakásfenntartási támogatásban részesített személyek száma (TS 6001)	Adósságcsökkentési támogatásban részesítettek száma (TS 6101)
2012	3	na
2013	1	na
2014	1	na
2015	1	na
2016	1	na
2017	na	na
Forrás: TeIR, KSH Tstar		



Bár az 1/2005. (I. 20.) önkormányzati rendelet lehetővé tenné a lakásfenntartási, illetve adósságcsökkentési támogatás igénylését, a község területén a csak egy fő igényelt lakásfenntartási támogatást, adósságcsökkentési támogatásban nem részesült senki.

f) eladósodottság

Közüzemei tartozások (víz, gáz, villany), ill. más adósság esetén kérelemre átmeneti segílyt biztosít az önkormányzat, de a rendelkezésre álló adatok szerint a családok a hiteltörlesztéseket nehezen, de teljesítik.

g) lakhatás egyéb jellemzői: külterületeken és nem lakóövezetben elhelyezkedő lakások, minőségi közszolgáltatásokhoz, közműszolgáltatásokhoz, közösségi közlekedéshez való hozzáférés bemutatása
A közműszolgáltatásokhoz és a közlekedési lehetőségekhez a községen belül mindenki könnyen hozzáférhet és egyformán hozzáférhet.

3.5 Telepek, szegregátumok helyzete

Szegregátumként definiáljuk azokat a területeket/utcákat, ahol a legfeljebb általános iskolai végzettséggel rendelkezők és a rendszeres munkajövedelemmel nem rendelkezők aránya az aktív korúakon belül egyaránt 50% felett van.

Hidegségen szegregátum, telep nincsen. A KSH adatszolgáltatás alapján 2008-ban elkészült kartogram nem jelölt a településen szegregátumokat és veszélyeztetett területeket.

a) a telep/szegregátum mint lakókörnyezet jellemzői (kiterjedtsége, területi elhelyezkedése, megközelíthetősége, lakásállományának állapota, közműellátottsága, közszolgáltatásokhoz való hozzáférés lehetőségei, egyéb környezet-egészségügyi jellemzői stb.)

Nem releváns. Nincs teletszerű lakókörnyezet, illetve szegregátum sem.

b) a telepen/szegregátumokban élők száma, társadalmi problémák szempontjából főbb jellemzői (pl. életkori megoszlás, foglalkoztatottsági helyzet, segélyezettek, hátrányos, halmozottan hátrányos helyzetű gyermekek aránya, stb.)

c) szegregációval veszélyeztetett területek, a lakosság területi átrendeződésének folyamatai
Nem releváns. Nincs telepszerű lakókörnyezet, illetve szegregátum sem.

3.6 Egészségügyi és szociális szolgáltatásokhoz való hozzáférés

E fejezet jogszabályi környezetét az alábbiakban foglaljuk össze. Elsőként kiemeljük az egészségügyről szóló 1997. évi CLIV. törvényt, mely előírja, hogy a települési önkormányzat az egészségügyi alapellátás körében gondoskodik:

- a) a háziorvosi, házi gyermekorvosi ellátásról,
- b) a fogorvosi alapellátásról,
- c) az alapellátáshoz kapcsolódó ügyeleti ellátásról,
- d) a védőnői ellátásról,
- e) az iskola-egészségügyi ellátásról.

a) az egészségügyi alapszolgáltatásokhoz, szakellátáshoz való hozzáférés

3.6.1. számú táblázat – Orvosi ellátás			
Év	Felnőttek és gyermekek részére szervezett háziorvosi szolgálatok száma (TS 4401)	Csak felnőttek részére szervezett háziorvosi szolgáltatások száma (TS 4301)	A házi gyermekorvosok által ellátott szolgálatok száma (TS 4501)
2012	1	0	0
2013	1	0	0
2014	1	0	0
2015	1	0	0
2016	1	0	0
2017	1	0	0
Forrás: TeIR, KSH Tstar			

Hidegség községben az egészségügyi alapszolgáltatást vállalkozó háziorvos látja el, a vállalkozás székhelye Hegykő. A településen, megállapodás alapján meghatározott napon van rendelés. Megállapodásban került rögzítésre a háziorvos által ellátott települések megnevezése is. A háziorvos körzete: Hegykő, Hidegség, Fertőhomok községek területére terjed ki. A házi orvos egyúttal a gyermekorvosi teendőket is ellátja, önálló gyermekorvos nincs.

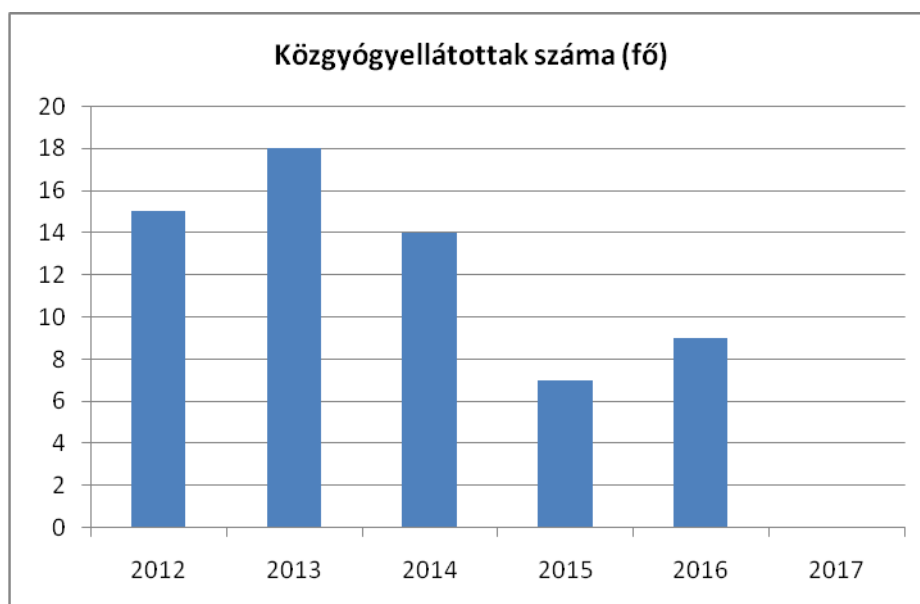
A rendelési időn túli orvosi ügyeletet a Soproni Erzsébet Kórház látja el. Fogorvosi ellátás Hegykőn elérhető modern eszközökkel felszerelt rendelőben. Az egészségügyi szakellátás Sopron Város szakrendelésein történik.

Helyben nem működik gyógyszerár, de a nagycenti patika mozgó szolgálata kihozza Hidegségre, - az előzőleg vényekkel megkért gyógyszereket, - az orvosi rendelés idejéhez igazodva, így nem kell gyógyszerért senkinek sem utaznia.

3.6.2. számú táblázat - Közgyógyellátási igazolvánnyal rendelkezők száma

Év	Közgyógyellátási igazolvánnyal rendelkezők száma (TS 5601)
2012	15
2013	18
2014	14
2015	7
2016	9
2017	na

Forrás: TeIR, KSH Tstar



A településen élők körében a közgyógyellátási igazolvánnyal rendelkezők száma, mintegy a felére csökkent az elmúlt években.

3.6.3. számú táblázat - Ápolási díjban részesítettek száma

Év	Ápolási díj, alanyi jogon: támogatásban részesítettek évi átlagos száma (TS 5901)	Ápolási díj, méltányossági alapon: támogatásban részesítettek évi átlagos száma (TS 5902)	Összesen
2012	1	na	#ÉRTÉK!
2013	1	na	#ÉRTÉK!
2014	1	na	#ÉRTÉK!

2015	1	na	#ÉRTÉK!
2016	1	na	#ÉRTÉK!
2017	na	na	#ÉRTÉK!
Forrás: TeIR, KSH Tstar			

b) prevenciós és szűrőprogramokhoz (pl. népegészségügyi, koragyermekkorai kötelező szűrésekhez) való hozzáférés

Az iskolában a házi orvos végzi a kötelező szűréseket. A kisgyermekkor rendszeres szűrését pedig a védőnő.

Sopron 15 km-re található a településtől. Közlekedés szempontjából autóbusszal és gépkocsival könnyen megközelíthető, ezért a településen élők számára a prevenciós és szűrőprogramokhoz való csatlakozás lehetősége biztosított.

c) fejlesztő és rehabilitációs ellátáshoz való hozzáférés

A fejlesztő és rehabilitációs ellátásokhoz való hozzáférés részben megoldott, a szolgáltatások Sopronban elérhetőek. Sopron 15 km-re található a településtől. Közlekedés szempontjából autóbussz, vagy gépkocsi közlekedéssel megközelíthető, ezért a településen élők számára a fejlesztő és rehabilitációs ellátáshoz való hozzáférés lehetősége biztosított.

d) közétkeztetésben az egészséges táplálkozás szempontjainak megjelenése

A településen a gyermekétkeztetés és a szociális étkeztetés biztosított. A közétkeztetést az ÁNTSZ rendszeresen ellenőrzi, így az egészséges táplálkozás szempontjainak megfelel, vásárolt szolgáltatás formájában történik az ellátás. A szociális étkeztetés szabályait a 1/2005. (I. 20.) önkormányzati rendelet tartalmazza, a térítési díjakat minden évben felülvizsgáljuk, s változtatás esetén rendeletben módosítjuk.

e) sportprogramokhoz való hozzáférés

A településen a sport programokhoz való hozzáférés – hivatalos egyesület hiányában – részben biztosított. Keresni kell a programokhoz történő hozzájutás fejlesztési lehetőségeit.

f) személyes gondoskodást nyújtó szociális szolgáltatásokhoz való hozzáférés

A gondozási feladatokat a Fertőd Mikro-Térségi Szociális Szolgáltató Központ végzi. A Szolgálat gondozói meghatározott települési fogadóórák szerinti körzetet látnak el. Folyamatos kapcsolatot tartanak fenn az önkormányzatokkal, az óvodákkal, iskolákkal, a védőnői szolgálatokkal. Hidegségen fogadóórát minden héten hétfőn délelőtt tart a családgondozó. Hidegségen védelembe vett gyermek nincs.

g) hátrányos megkülönböztetés, az egyenlő bánásmód követelményének megsértése a szolgáltatások nyújtásakor

h) pozitív diszkrimináció (hátránykompenzáló juttatások, szolgáltatások) a szociális és az egészségügyi ellátórendszer keretein belül

A településen élők átmeneti segélyben, rendszeres szociális segélyben, ápolási díjban, szülési támogatásban, lakásfenntartási támogatásban és temetési segélyben részesülhetnek, melynek szabályait a szociális igazgatásról, az egyes szociális ellátásokról és a helyi lakáscélú támogatásokról szóló 1/2005. (I. 20.) helyi szociális rendelet tartalmazza.

A felsőfokú tanulmányokat folytató hallgatók pályázhatnak a Bursa Hungarica Felsőoktatási Önkormányzati Ösztöndíjrendszeren belül az önkormányzat támogatására, hisz a képviselő-testület úgy döntött, csatlakozik a rendszerhez. Ugyanakkor megilleti őket mindaz, amit országos szinten jogszabályok írnak elő (pl. ingyenes tankönyv, kedvezményes étkeztetés a rászorulóknak a közoktatási intézményekben, kedvezményes utazási lehetőségek nagycsaládosoknak és időseknek, közgyógyellátási igazolvány, parkoló kártya, stb)

3.7 Közösségi viszonyok, helyi közelet bemutatása

Hidegség Község Önkormányzata Képviselő-testületének 8/2002. (XII. 9.) rendelete rendelkezik az Önkormányzat közművelődési feladatairól. A helyi közművelődés kiemelt célja:

- a) A közösségi művelődés céljait szolgáló, arra alkalmas környezet és infrastruktúra biztosítása,
- b) a település hagyományainak ápolása, a helyi érdekek védelmének erősítése, a helyi értékek védelmének elősegítése, kiemelten kezelve a helyi horvát kultúra értékeit,
- c) a településközösségi értékeinek fejlesztése, művelődési kezdeményezéseinek támogatása,
- d) amatőr művészeti csoportok támogatása,
- e) a térség településeivel való közművelődési kapcsolat kialakítása, elmélyítése.

a) közösségi élet színterei, fórumai

A szórakozási és közösség igényekhez lehetőség biztosítása, fesztiválok kiállítások szervezése, a kulturális turizmus támogatása, és a helyi kulturális nyilvánosság, tájékoztatás fejlesztése. A közművelődési feladatok körébe tartozik továbbá a nemzeti és helyi ünnepek, évfordulók, a világi és a római katolikus egyház hagyományos ünnepeinek közismertté tétele, a különböző korosztályok eltérő szórakozási és közösségi igényeihez kulturált lehetőségek, speciális kisközösségek szervezése, és a helyi kulturális turizmus tudatosságának ösztönzése.

Az Önkormányzat a felsorolt feladatok ellátása érdekében évente rendszeresen megszervezi a falunapot, amelyet 2006 óta Stangli Fesztiválnak nevezünk el. 2011 óta a község bekapcsolódott a Hegykő Önkormányzata által szervezett Tízforrás Fesztivál programsorozatába, megünnepeljük évente az Idősek Napját, a Mikulást, és a kisgyermekes családok részvételével Karácsonyi Ünnepséget tartunk. A nemzetiségi önkormányzattal együttműködve Adventi gyertyagyújtás ünnepséget szervezünk, valamint a helyi egyházi ünnepkörhöz kapcsolódóan - a helyi templom védő-szentjének Szent Andrásnak napját is ünnepeljük.

Az Önkormányzat közösségi szintéreként tartja fenn:

- az önkormányzati hivatal épületének nagytermét
- az önkormányzati hivatal épületében működő nyilvános könyvtár helyiséget.

A közösségi színtereket a Hidegségen székhellyel rendelkező társadalmi szervezetek, és a helyben működő, jogi személyiséggel nem rendelkező csoportok térítésmentesen használhatják.

b) közösségi együttélés jellemzői (pl. etnikai konfliktusok és kezelésük)

A településen nem fordul elő etnikai konfliktus. A lakók zavartalanul élnek a településen.

c) helyi közösségi szolidaritás megnyilvánulásai (adományozás, önkéntes munka stb.)

A helyi közösségek aktívak, nagy az egymáshoz viszonyuló kötődésük. Az egész településre jellemző az összefogás, önkéntes munkát a közösségi célok érdekében a lakosság gyakran vállal fel. A településen alapítvány, bejegyzett civil szervezet nem működik. Horvát Nemzetiségi Önkormányzat 2001 óta van a községben, jó kapcsolatot ápol a helyi önkormányzattal, gyakran szervezik közösen programjaikat.

3.8 A roma nemzetiségi önkormányzat célcsoportokkal kapcsolatos esélyegyenlőségi tevékenysége, partnersége a települési önkormányzattal

A településen nincs roma nemzetiségű önkormányzat, ezért nincs közös esélyegyenlőségi tevékenység sem.

3.9 Következtetések: problémák beazonosítása, fejlesztési lehetőségek meghatározása.

A mélyszegénységben élők és a romák helyzete, esélyegyenlősége vizsgálata során településünkön	
beazonosított problémák	fejlesztési lehetőségek
2013. évi HEP	
A 8 általános iskolánál magasabb végzettségűek munkanélkülisége	Adatbázis készítése a 8 általánosnál magasabb végzettségű munkanélküliekről A Munkaügyi hivatallal kapcsolat kialakítása, álláslehetőségek felkutatása, átképzési lehetőségek megismerése érdekében
A mélyszegénységben élőkről és romákról csak becsült adatokkal rendelkezik a település.	Adatbázis készítése, adatgyűjtés
2018. évi HEP	
Szegénységi vizsgálat idősek és gyermekek körében	Adománygyűjtési lehetőségek kidolgozása
Sport és prevenció programok biztosítása mindenki számára	Helyi erőforrás gyűjtése és rendszeres települési egészségmegőrző program szervezése

4. A gyermekek helyzete, esélyegyenlősége, gyermekszegénység

Az évek során a községben a 0-17 év közötti korosztály létszáma alig változott, inkább némi növekedés tapasztalható, valamint a születettek száma is növekvő tendenciát mutat. A gyermekek számának további növekedése az idevándorlással is magyarázható.

4.1. A gyermekek helyzetének általános jellemzői (pl. gyermekek száma, aránya, életkori megoszlása, demográfiai trendek stb.)

Az évek során a községben a 0-17 év közötti korosztály létszáma alig változott, inkább némi növekedés tapasztalható, valamint a születettek száma is növekvő tendenciát mutat. A gyermekek számának további növekedése az idevándorlással is magyarázható.

a) veszélyeztetett és védelembe vett, hátrányos helyzetű, illetve halmozottan hátrányos helyzetű gyermekek, valamint fogyatékkal élő gyermekek száma és aránya, egészségügyi, szociális, lakhatási helyzete

4.1.1. számú táblázat - Védelembe vett és veszélyeztetett kiskorú gyermekek száma		
Év	Védelembe vett kiskorú gyermekek száma december 31-én (TS 3001)	Veszélyeztetett kiskorú gyermekek száma december 31-én (TS 3101)
2012	0	0
2013	0	0
2014	0	0
2015	0	0
2016	1	0
2017	na	na
Forrás: TeIR, KSH Tstar		

A gyermekek védelme a gyermek családban történő nevelkedésének elősegítésére, veszélyeztetettségének megelőzésére és megszüntetésére, valamint a szülői vagy más hozzátartozói gondoskodásból kikerülő gyermek helyettesítő védelmének biztosítására irányuló tevékenység. A gyermekek védelmét pénzügyi, természetbeni és személyes gondoskodást nyújtó gyermekjóléti alapellátások, illetve gyermekvédelmi szakellátások, valamint a Gyvt-ben meghatározott hatósági intézkedések biztosítják.

Hidegség településen nem jellemző veszélyeztetett, vagy védelembe vett gyermek, a nyilvántartás szerint 2016. évben egy védelembe vétel történt.

b) rendszeres gyermekvédelmi kedvezményben részesítettek száma

4.1.2. számú táblázat - Rendszeres gyermekvédelmi kedvezményben részesítettek évi átlagos száma	
Év	Rendszeres gyermekvédelmi kedvezményben részesítettek évi átlagos száma (TS 5801)
2012	1
2013	1
2014	1
2015	1
2016	1

Forrás: TeIR, KSH Tstar, Önkormányzati adatok

Rendszeres gyermekvédelmi kedvezmény: A jogosult gyermek számára a települési önkormányzat jegyzője a Gyvt-ben meghatározott feltételek szerint rendszeres gyermekvédelmi kedvezményre való jogosultságot állapít meg. (Gyvt. 18. § (1) a)) A jogosultság megállapítása során sor kerül a jövedelmi és vagyoni helyzet vizsgálatára a Gyvt. 19. §-a szerint.

A rendszeres szociális segélyben részesülők száma viszonylag állandó a településen, kiegészítő gyermekvédelmi kedvezményben az évek során nem részesült senki, rendkívüli gyermekvédelmi kedvezményt csak egy-két esetben kellett adni. A különféle kedvezményekben részesítettek között tartósan beteg gyermek nem volt.

c) gyermek jogán járó helyi juttatásokban részesülők száma, aránya

Hidegség Község Önkormányzata iskolakezdési támogatást biztosít valamennyi iskolás gyermek és a felsőoktatásban részt vevők részére. Az Önkormányzat szociális rendeletében gyermekszületés esetén is támogatást nyújt.

d) kedvezményes iskolai étkeztetésben részesülők száma, aránya

Kedvezményes gyermek-étkeztetés: A rendszeres gyermekvédelmi kedvezmény megállapítása esetén a gyermek jogosult a gyermekétkeztetés normatív kedvezményének igénybevételére.

e) magyar állampolgársággal nem rendelkező gyermekek száma, aránya

Magyar állampolgársággal nem rendelkező gyermekek: Elsősorban a menedékjogról szóló 2007. évi LXXX. törvény szerinti menedékjogot kérő, menekült, menedékes, oltalmazott vagy humanitárius tartózkodási engedéllyel rendelkező gyermekek helyzetére szükséges kitérni. A menedékes - rászorultsága esetén - jogosult a befogadás anyagi feltételeire, valamint ellátásra és támogatásra. A menekültügyi hatóság, valamint a jegyző az ellátásra, támogatásra vonatkozóan határozattal dönt (2007. évi LXXX. törvény, 32. §).

Hidegség településen nincs ilyen gyermek.

4.2 Szegregált, telepszerű lakókörnyezetben élő gyermekek helyzete, esélyegyenlősége

A településen nincs szegregált, telepszerű környezetben élő gyermek.

4.3 A hátrányos, illetve halmozottan hátrányos helyzetű, valamint fogyatékkal élő gyermekek szolgáltatásokhoz való hozzáférése

a) védőnői ellátás jellemzői (pl. a védőnő által ellátott települések száma, egy védőnőre jutott ellátott, betöltetlen státuszok)

4.3.1. számú táblázat – Védőnői álláshelyek száma

Év	Betöltött védőnői álláshelyek száma (TS 3201)	Egy védőnőre jutó gyermekek száma
2012	1	9
2013	1	11
2014	1	14
2015	1	12
2016	1	11
2017	na	na

Forrás: TeIR, KSH Tstar, önkormányzati adatgyűjtés

A település önálló védőnői ellátással rendelkezik, de az 1 védőnőre jutó gyermekek száma folyamatosan csökken a vizsgált időszakban. A védőnő rendszeres kapcsolatot tart fenn a hegykői székhelyű Fertő-táj Általános Iskolával, és Tündérrózsa Óvodával, valamint az önkormányzattal is.

b) gyermekorvosi ellátás jellemzői (pl. házi gyermekorvoshoz, gyermek szakorvosi ellátáshoz való hozzáférés, betöltetlen házi gyermekorvosi praxisok száma)

4.3.2. számú táblázat – Gyermekorvosi ellátás jellemzői

Év	Betöltetlen felnőtt házi orvosi praxis/ok száma	Házi orvos által ellátott személyek száma	Gyermekorvos által ellátott gyerekek száma	Felnőtt házi orvos által ellátott gyerekek száma	Házi gyermekorvosok száma (TS 4601)
2012	0	na	0	na	0
2013	0	na	0	na	0
2014	0	na	0	na	0
2015	0	na	0	na	0
2016	0	na	0	na	0
2017	0	na	0	na	0

Forrás: TeIR, KSH Tstar, önkormányzati adatgyűjtés

A településen nincs gyermekorvos, a gyermekorvosi ellátás a házi orvos útján ellátott. A házi orvos látja el a gyermekek ápolását is. A szülő döntésén múlik, hogy gyermekének a házi orvosi vagy soproni gyermekorvosi ellátást biztosítja.

c) 0–7 éves korúak speciális (egészségügyi-szociális-oktatási) ellátási igényeire (pl. korai fejlesztésre, rehabilitációra) vonatkozó adatok

A gyermekjóléti alapellátás keretében biztosított gyermekek napközbeni ellátásának formái

- a bölcsőde, a hetes bölcsőde,
- a családi napközi,
- a családi gyermekfelügyelet,
- a házi gyermekfelügyelet,
- az alternatív napközbeni ellátás.

4.3.3. számú táblázat - Bölcsődék és bölcsődébe beíratott gyermekek száma				
Év	Önkormányzati bölcsődék száma	Bölcsődébe beírt gyermekek száma	Szociális szempontból felvett gyerekek száma (munkanélküli szülő, veszélyeztetett gyermek, nappali tagozaton tanuló szülő)	Nem önkormányzati bölcsődék száma (munkahelyi, magán stb.)
2012	0	0	0	0
2013	0	0	0	0
2014	0	0	0	0
2015	0	0	0	0
2016	0	0	0	0
2017	0	0	0	0
Forrás: TeIR, KSH Tstar, Önkormányzati adatgyűjtés				

A településen nincs önálló bölcsőde, sem óvoda. A szülők a bölcsődei ellátást Fertőhomokon vehetik igénybe, ahol a Tündérrózsa Óvoda telephelyén óvoda-bölcsőde többcélú intézményi formát hoztak létre 2010-től, így jelenleg összesen 5 kisgyerek bölcsődést tudnak fogadni.

4.3.4. számú táblázat - Bölcsődében és családi napköziben engedélyezett férőhelyek száma

Év	Működő (összes) bölcsődei férőhelyek száma	Működő, önkormányzati bölcsődei férőhelyek száma	Egyéb, nem önkormányzati bölcsődei (munkahelyi, magán stb.) férőhelyek száma	Családi napköziben engedélyezett férőhelyek száma (december 31-én) (TS 4901)
2012	0	0	0	0
2013	0	0	0	0
2014	0	0	0	0
2015	0	0	0	0
2016	0	0	0	0
2017	0	0	0	0
Forrás: TeIR, KSH Tstar,				

A településen nem működik családi napközi.

A háromcsoportos Hegykőn található óvodához tagintézményként kapcsolódik a fertőhomoki két csoportos óvoda-bölcsőde. Az intézményhez tartozik az óvodai és iskolai gyermekétkeztetést, továbbá szociális- és munkahelyi étkeztetést biztosító konyha.

4.4.1. számú táblázat - Óvodai nevelés adatai

ÓVODAI ELLÁTOTTSÁG	db	
Az óvoda telephelyeinek száma	2	
Hány településről járnak be a gyermekek	4	
Óvodai férőhelyek száma	75	
Óvodai gyermekcsoportok száma (gyógypedagógiai neveléssel együtt)	3	
Az óvoda nyitvatartási ideje (...h-tól ...h-ig):	6:30-17:00	
A nyári óvoda-bezárás időtartama: ()	4 hét	
Személyi feltételek	Fő	Hiányzó létszám
Óvodapedagógusok száma	6	
Ebből diplomás óvodapedagógusok száma	6	

Gyógypedagógusok létszáma	1	
Dajka/gondozónő	3	
Kisegítő személyzet	5	
Forrás: TeIR, KSH Tstar, önkormányzati adatgyűjtés		

A székhely intézmény a hegykői Tündérrózsa Óvoda, tagintézménye a Tündérrózsa Óvoda Fertőhomoki Óvoda - bölcsőde Tagintézménye, telephelye a Konyha. Az óvoda fenntartója: Hegykői Község Önkormányzata.

Három vegyes életkorú csoporttal üzemel. A gyerekekkel csoportonként két óvónő és egy dajka foglalkozik. Az óvodának a program céljaihoz rendelt eszközrendszere megfelelő. Udvara jól felszerelt, szabvány szerint készült játékszerekkel, napos-árnyékos területekkel. Az óvoda naponta fél héttől- öt óráig tart nyitva.

Az óvodákban fogadják a sajátos nevelési igényű gyermekeket is, akiknek nevelését integráltan, a többi gyermekkel együtt végzik. Fejlesztésükben segítségükre vannak megbízás alapján foglalkoztatott szakemberek: logopédus és gyógypedagógus.

4.4.2. számú táblázat - Óvodai nevelés adatai

Év	3-6 éves korú gyermekek száma	Óvodai gyermekcsoportok száma - gyógypedagógiai neveléssel együtt (TS 2401)	Óvodai férőhelyek száma (gyógypedagógiai neveléssel együtt) (TS 2801)	Óvodai feladatellátási helyek száma (gyógypedagógiai neveléssel együtt) (TS 2701)	Óvodába beírt gyermekek száma (gyógypedagógiai neveléssel együtt) (TS 2601)	Óvodai gyógypedagógiai gyermekcsoportok száma (TS 2501)
2012	na	3	75	2	na	0
2013	na	3	75	2	na	0
2014	na	3	75	2	na	0
2015	na	3	75	2	na	0
2016	na	3	75	2	na	0
2017						
Forrás: TeIR, KSH Tstar, Önkormányzati adatgyűjtés						

A Tündérrózsa Óvoda szakképzett óvónőkkel és szakvizsgázott vezetővel és minden csoportban 1 dajkával látja el az óvodások és bölcsődések nevelését. Hiányzó létszám nincs. Az intézményt Fertőhomok és Hidegség községgel együtt tartják fenn, Fertőhomokon külön óvodai-bölcsődei

csoport működik. Az óvoda nyitvatartása lehetővé teszi, hogy a szülők dolgozni tudjanak. A táblázatok adatai a Hegykőre, Fertőhomokra és Hidegségre összesen vonatkoznak.

4.4.7. számú táblázat - Általános iskolában tanulók száma, általános iskolai napközis tanulók száma

Tanév	Általános iskola 1-4. évfolyamon tanulók száma (gyógypedagógiai oktatással együtt)	Általános iskola 5-8. évfolyamon tanulók száma (gyógypedagógiai oktatással együtt)	Általános iskolások száma	Napközis általános iskolai tanulók száma a nappali oktatásban (iskolaotthonos tanulókkal együtt)	
	fő	fő	fő	fő	%
2011/2012	0	0	0	0	#ZÉRÓOSZTÓ!
2012/2013	0	0	0	0	#ZÉRÓOSZTÓ!
2013/2014	0	0	0	0	#ZÉRÓOSZTÓ!
2014/2015	0	0	0	0	#ZÉRÓOSZTÓ!
2015/2016	0	0	0	0	#ZÉRÓOSZTÓ!
2016/2017	0	0	0	0	#ZÉRÓOSZTÓ!
Forrás: TeIR, KSH Tstar					

Az 1978/79-es tanévtől Hidegség és Fertőhomok valamennyi iskoláskorú gyermeke is a felújított, kibővített hegykői iskolába járt. A hegykői iskola körzeti iskolává fejlődött. A teljes „körzetesítés” után ebben a tanévben 219 a tanulók létszáma. 15 nevelő látta el az oktatásukat, 8 évfolyamon, 8 osztállyal, napközis és tanulószobás csoportokkal.

A régi grófi kastély épülete ad ma is helyet a község konyhájának (menza), mely az iskolások és az óvodások étkeztetését is ellátja. Az önkormányzat által fenntartott intézmény a felnőttek ebédeltetését is vállalja.

4.4.8. számú táblázat - Általános iskolák adatai: osztályok, gyógypedagógiai osztályok, feladatellátási helyek

Tanév	Az általános iskolai osztályok száma a gyógypedagógiai oktatásban (a nappali oktatásban)	Az általános iskolai osztályok száma (a gyógypedagógiai oktatással együtt)	Általános iskolai feladat-ellátási helyek száma (gyógypedagógiai oktatással együtt)
	1-8 évfolyamon összesen	1-8 évfolyamon összesen	db
2011/2012	8	0	1
2012/2013	8	0	1
2013/2014	8	0	1
2014/2015	8	0	1
2015/2016	8	0	1
2016/2017	8	0	1

Forrás: TeIR, KSH Tstar

A településen élő általános iskolás korúakról pontos adattal nem rendelkezünk. A hegykői általános iskolába más településekről is járnak be tanulók. Az 1-4. osztályban tanulók magasabb létszáma nem a gyermekszületések számának növekedésével magyarázható, hanem azzal, hogy a felső tagozatról többen a hat- és nyolcosztályos gimnáziumi tanulmányokat választották, évente több gyermeket vesznek ki ezért a helyi általános iskolából (bár azok a szülők is elismerik a helyi iskola kiváló oktató-nevelő munkáját, de gyermekeiknek több lehetőséget szeretnének biztosítani).

4.4.12. számú táblázat - A 8. évfolyamot eredményesen befejezettek a nappali oktatásban

Tanév	A 8. évfolyamot eredményesen befejezte a nappali oktatásban (TS 2301)
	Fő
2011/2012	na
2012/2013	na
2013/2014	na
2014/2015	na
2015/2016	na
2016/2017	na

Forrás: TeIR, KSH Tstar Forrás: Önkormányzati és intézményfenntartói, tankerületi adatok

A 8. évfolyamot elkezdő diákok az általános iskolai tanulmányokat sikeresen be is fejezik.

Az elmúlt négy tanévben évisméltő nem volt és senki sem hiányzott 250 óránál többet, ami miatt szintén évfolyamisméltásra vagy bizonyos körülmények között osztályozóvizsgákra kellett volna köteleznünk diákokot.

Mutatóik sokkal jobbak az országos átlagnál, de a korábbiakban bemutatott térségi elemzés szerint a térségénél is. Az eredmény köszönhető a pedagógusok lelkiismeretes felkészítő, ill. felzárkóztató tevékenységének.

d) gyermekjóléti alapellátás

A gyermekjóléti alapellátás keretében biztosított gyermekek napközbeni ellátásának formái:

- a bölcsőde, a hetes bölcsőde,
- a családi napközi,
- a családi gyermekfelügyelet,
- a házi gyermekfelügyelet,
- az alternatív napközbeni ellátás.

A gyermekjóléti szolgáltatás olyan, a gyermekek érdekeit védő speciális szolgáltatás, amely a szociális munka módszereinek és eszközeinek felhasználásával szolgálja a gyermekek testi és lelki egészségének, családban történő nevelkedésének elősegítését, a gyermek veszélyeztetettségének megelőzését, a kialakult veszélyeztetettség megszüntetését, illetve a családból kiemelt gyermek visszahelyezését.

- A szolgáltatás biztosítása során a hangsúly a veszélyes tényezők csökkentésén és a család erősségeire való alapozáson, a családi egység megőrzésén van.
-
- A Gyermekjóléti Szolgálat, szervezési, szolgáltatási és gondozási feladatokat lát el a szociális munka módszereivel. Négy területen működik.
 1. a gyermekek családban történő nevelkedésének elősegítése
 2. a gyermek veszélyeztetettségének megelőzése
 3. a gyermek veszélyeztetettségének megszüntetése
 4. a családjából kiemelt gyermek visszahelyezését elősegítése, ill. utógondozása.

e) gyermekvédelem

A településen a jegyző és a védőnő látja el a gyermekvédelmi feladatokat. Ezen kívül évente rendszeresen tanácskozik a gyermekvédelem helyzetéről a védőnő, az iskola igazgatója, a gyermekvédelmi felelős, az óvoda vezetője, ill. a gyermekvédelmi felelős, a rendőrség képviselője, a gyermekvédelmi szolgálat vezetője és a jegyző. A gyermekvédelmi jelzőrendszer tagjai szoros kapcsolatban állnak egymással.

f) krízishelyzetben igénybe vehető szolgáltatások

A családsegítő szolgáltatás szétválik a mentális, szociális gondozásra, mely során tanácsadásra, ügyintézésre, segítő beszélgetésre, speciális szolgáltatások biztosítására (családterápia, mediáció) stb. kerülhet sor, valamint a hatóság által meghozott gyermekvédelmi intézkedés betartatására. A

másik gyermekvédelmi feladatkörbe beletartozik a családgondozás során jelentkező anyagi nehézségek megoldására irányuló pénzbeli és természetbeni támogatások közvetítése. Ezen kívül minden más szolgáltatás Sopronban megtalálható.

g) egészségfejlesztési, sport-, szabadidős és szünidős programokhoz való hozzáférés

Az óvodai és iskolai lehetőségeken kívül a egészségfejlesztési, sport-, szabadidős és szünidős programokhoz való hozzáférés helyben az erre a célra igénybe vehető a helyi sportpályán lehetséges.

Helyi civil szervezet hiányában ilyen jellegű tevékenységek szervezetten nem kerülnek megrendezésre.

h) gyermekétkeztetés (intézményi, hétfégi, szünidei) ingyenes tankönyv

A rendszeres gyermekvédelmi kedvezmény megállapítása esetén a halmozottan hátrányos helyzetű óvodáskorú gyermekek és az 1-8. évfolyamon tanulók ingyenesen, míg a hátrányos helyzetű tanulók 50%-os térítési díj ellenében jogosultak étkeztetésben részesülni.

Ingyenes tankönyvellátásra, egyben 50 százalékos mértékű kedvezményes étkezésre jogosult a vonatkozó jogszabályok alapján az a tanuló, aki tartósan beteg, testi, érzékszervi, értelmi, beszéd fogyatékos, autista, több fogyatékoság együttes előfordulása esetén halmozottan fogyatékos, rendszeres gyermekvédelmi kedvezményben részesül, három- vagy többgyermekes családban él.

A Gyvt. 41. § (1) értelmében a gyermekek napközbeni ellátásaként a családban élő gyermekek életkorának megfelelő étkeztetését kell megszervezni azon gyermekek számára, akiknek szülei, nevelői, gondozói munkavégzésük, munkaerőpiaci részvételt elősegítő programban, képzésben való részvételük, betegségük vagy egyéb ok miatt napközbeni ellátásukról nem tudnak gondoskodni. A törvény 146. § (4) bekezdés értelmében a gyermekek napközbeni ellátása keretében biztosított gyermekétkeztetés szabályait kell alkalmazni a bölcsődében, hetes bölcsődében, a családi napköziben, a családi gyermekfelügyelet során, az óvodában, a nyári napközis otthonban, az általános és középiskolai diákotthonban, kollégiumban, illetve az itt szervezett externátusi ellátásban, az általános iskolai menzai ellátás, továbbá – ha külön jogszabály másképpen nem rendelkezik – középiskolai menzai ellátás keretében, a fogyatékos gyermekek, tanulók nevelését, oktatását ellátó intézményben, illetve a fogyatékos gyermekek számára nappali ellátást nyújtó, az Szt. hatálya alá tartozó fogyatékosok nappali intézményében, a szociális nyári gyermekétkeztetés keretében nyújtott étkeztetésre. Iskolai étkeztetésben részesülhet az a tanuló is, aki a napközit nem veszi igénybe.

Hidegség település esetében a gyermekek étkeztetése az óvoda konyháján keresztül biztosított.

i) hátrányos megkülönböztetés, az egyenlő bánásmód követelményének megsértése a szolgáltatások nyújtásakor járási, önkormányzati adat, civil érdekképviselők észrevételei

A településen az önkormányzatnak hátrányos megkülönböztetésről tudomása nincsen.

j) pozitív diszkrimináció (hátránykompenzáló juttatások, szolgáltatások) az ellátórendszerek keretein belül

Iskolakezdési támogatást biztosít az Önkormányzat (általános és középiskolás tanulóknak, egyetemistáknak). A Gyermekjóléti Szolgálat munkatársa hetente jön a községbe.

4.4 A kiemelt figyelmet igénylő gyermekek/tanulók, valamint fogyatékossgal élő gyerekek közoktatási lehetőségei és esélyegyenlősége

Kiemelt figyelmet igénylő gyermekek, tanulók:

a) különleges bánásmódot igénylő gyermek, tanuló:

aa) sajátos nevelési igényű gyermek, tanuló,

ab) beilleszkedési, tanulási, magatartási nehézséggel küzdő gyermek, tanuló, ac) kiemelten tehetséges gyermek, tanuló

(Nkntv. 4. §-ának 13. pontja)

a) a hátrányos, illetve halmozottan hátrányos helyzetű, valamint sajátos nevelési igényű és beilleszkedési, tanulási, magatartási nehézséggel küzdő gyermekek/tanulók óvodai, iskolai ellátása

Hátrányos és halmozottan hátrányos helyzet: A köznevelési törvény 2013. szeptember 1-éig hatályban tartja a közoktatásról szóló törvény 121. §-a (1) bekezdésének 14. pontjában rögzített definíciót a hátrányos és halmozottan hátrányos helyzet vonatkozásában, ezt követően a definíciót a Gyvt. fogja tartalmazni¹⁰. A 2013. szeptember 1-éig hatályos szabályozás értelmében hátrányos helyzetű az a gyermek, tanuló, akinek rendszeres gyermekvédelmi kedvezményre való jogosultságát családi körülményei, szociális helyzete miatt megállapították. E csoporton belül halmozottan hátrányos helyzetű az a gyermek, tanuló, akinek törvényes felügyeletét ellátó szülője, óvodás gyermek esetén a gyermek hároméves korában, tanuló esetén a tankötelezettség beállításának időpontjában legfeljebb az iskola nyolcadik évfolyamán folytatott tanulmányait fejezte be sikeresen. Erről a szülő önkéntesen a Gyvt-ben meghatározott eljárás keretében nyilatkozhat. Halmozottan hátrányos helyzetű az a gyermek, tanuló is, akit tartós nevelésbe vettek.

A jegyző összesíti a települési önkormányzat illetékességi területén a hátrányos és halmozottan hátrányos helyzetű gyermekek és tanulók számát és az ily módon előállított statisztikai adatokat minden év október 31-ig megküldi az illetékes kormányhivatal részére (Nkvt. 27-29. §)

Sajátos nevelési igényű gyermekek, tanulók

Sajátos nevelési igényű gyermek, tanuló a mozgásszervi, érzékszervi, értelmi, beszéd-fogyatékos, több fogyatékossgal együttes előfordulása esetén halmozottan fogyatékos, az autizmus spektrum zavarral vagy egyéb pszichés fejlődési zavarral (súlyos tanulási figyelem- vagy magatartásszabályozási zavarral) küzdők csoportja (Nkntv. 4. § 25. pont)

b) a közneveléshez kapcsolódó kiegészítő szolgáltatások (pl. iskolára/óvodára jutó gyógypedagógusok, iskolapszichológusok száma stb.)

Beilleszkedési, tanulási, magatartási nehézséggel küzdő gyermekek, tanulók

Beilleszkedési, tanulási, magatartási nehézséggel küzdő gyermek, tanuló: az a különleges bánásmódot igénylő gyermek, tanuló, aki a szakértői bizottság szakértői véleménye alapján az életkorához viszonyítottan jelentősen alulteljesít, társas kapcsolati problémákkal, tanulási, magatartásszabályozási hiányosságokkal küzd, közösségbe való beilleszkedése, továbbá személyiségfejlődése nehezített vagy sajátos tendenciákat mutat, de nem minősül sajátos nevelési igényűnek (Nkntv. 4. § 3. pont).

Hidegség vonatkozásában az iskolában megbízási szerződéssel 1 fő gyógypedagógus foglalkozik a gyerekekkel, iskolapszichológus nincs, minden más szükséges ellátás (gyógypedagógiai tanácsadás, korai fejlesztés és gondozás) a soproni PSZK központjában valósul meg.

c) hátrányos megkülönböztetés és jogellenes elkülönítés az oktatás, képzés területén, az intézmények között és az egyes intézményeken belüli szegregációs

Tudomásunk szerint az önkormányzat területén ilyen problémák nincsenek.

d) az intézmények között a tanulók iskolai eredményességében, az oktatás hatékonyságában mutatkozó eltérések

Hidegség vonatkozásában a hegykői általános iskolában a szociális hátrányok enyhítése, a tanulási kudarcnak kitett tanulók fejlesztése érdekében az általános iskola és a középfokú iskola képesség-kibontakoztató vagy integrációs felkészítést is szervez, amelynek keretei között a tanuló egyéni képességének, tehetségének kibontakoztatása, fejlődésének elősegítése, a tanuló tanulási, továbbtanulási esélyének kiegyenlítése folyik.

e) pozitív diszkrimináció (hátránykompenzáló juttatások, szolgáltatások)

A településhez tartozó működő oktatási és nevelési intézményekben sem pozitív, sem hátrányos megkülönböztetésben nem részesülnek gyermekek, az óvodai és iskolai csoportokban szegregáció nincs, integrált nevelés, oktatás folyik.

4.5 Következtetések: problémák beazonosítása, fejlesztési lehetőségek meghatározása.

A gyerekek helyzete, esélyegyenlősége vizsgálata során településünkön	
beazonosított problémák	fejlesztési lehetőségek
2013. évi HEP	
Hátrányos helyzetű, halmozottan hátrányos helyzetű gyermekekről nincs pontos adatszolgáltatás	Adatbázis létrehozása a HH, HHH gyermekekről
Fogyatékkal élő gyerekekről nincs adatbázis	Adatbázis készítése, adatgyűjtés
Helyben nincs óvoda, iskola, a bejáró gyermekek programjainak és az iskolai, óvodai felügyeletnek, valamint a gyermekek közlekedésének összehangolása	Jelzőrendszer hatékony működése, együttes odafigyelés óvoda, iskola, szülő részéről
2018. évi HEP	
A gyermekek más településen veszi igénybe az óvodai, iskolai oktatást-nevelést.	Erősíteni kell az érintett családok esetében a településen elérhető oktatási-nevelési- intézményekről szóló tájékoztatást.

Szabadidő hasznosítása – szabadidős alternatívák a gyermekek részére	Strukturált rekreációs, szabadidő-eltöltési lehetőség a fiatalok számára
--	--

5. A nők helyzete, esélyegyenlősége

Jogi alapvetések a nők esélyegyenlőségéhez:

- Az Alaptörvény XV. cikke rögzíti, hogy a nők és férfiak egyenjogúak, vagyis mind a nőket, mind a férfiakat azonos jogok kell, hogy megillessék minden polgári, politikai, gazdasági, szociális, kulturális jog tekintetében.
- a Tanács 76/207/EGK irányelve a nőkkel és a férfiakkal való egyenlő bánásmód elvének a munkavállalás, a szakképzés és az előmenetel lehetőségei, valamint a munkafeltételek terén történő végrehajtásáról és az azt módosító 2002/73/EK irányelv,
- a Tanács 79/7/EGK irányelve a férfiakkal és a nőkkel való egyenlő bánásmód elvének a szociális biztonság területén történő fokozatos megvalósításáról,
- a Tanács 86/378/EGK irányelve a férfiakkal és a nőkkel való egyenlő bánásmód elvének a foglalkoztatási szociális biztonsági rendszerekben történő megvalósításáról.

5.1 A nők gazdasági szerepe és esélyegyenlősége

A Munka törvénykönyvéről szóló 2012. évi I. törvény 12. §-a rendelkezik arról, hogy a munkaviszonnyal, így különösen a munka díjazásával kapcsolatban az egyenlő bánásmód követelményét meg kell tartani. A munka egyenlő értékének megállapításánál különösen az elvégzett munka természetét, minőségét, mennyiségét, a munkakörülményeket, a szükséges szakképzettséget, fizikai vagy szellemi erőfeszítést, tapasztalatot, felelősséget, a munkaerő-piaci viszonyokat kell figyelembe venni.

a) foglalkoztatás és munkanélküliség a nők körében

5.1.1. számú táblázat - Foglalkoztatás és munkanélküliség a nők körében						
Év	Munkavállalási korúak száma		Foglalkoztatottak		Munkanélküliek	
	Férfiak (TS 0803)	Nők (TS 0804)	Férfiak	Nők	Férfiak (TS 0801)	Nők (TS 0802)
2012	113	146	107	145	6	1
2013	120	154	113	153	7	1

2014	125	151	122	149	3	2
2015	130	147	128	144	2	3
2016	132	150	129	146	3	4
2017	0	0	na	na	4	1
Forrás: Teir és helyi adatgyűjtés						

A táblázat mutatja, hogy az aktív korú lakosság körében magasabb a nők száma és aránya, így a foglalkoztatottak körében is magasabb a nők aránya. A munkanélküliek között azonban egy évben, 2016-ban fordult meg a nők javára a munkanélküliek száma.

A településen nem jellemző a munkanélküliség, azon belül a női munkanélküliek aránya és száma elenyésző.

b) nők részvétele foglalkoztatást segítő és képzési programokban

A munkanélküli nők iskolai végzettségéről adatokkal nem rendelkezünk, a községben élő munkanélküliek többsége 8 általánosnál magasabb iskolai végzettséggel rendelkezik, tehát egyrészt az alacsony munkanélküliség, másként a 8 általános iskolánál magasabb végzettség miatt pontosabb felmérésre nincs szükség.

Az iskolai végzettség hiány, vagy az alacsony iskolai végzettségből adódó problémák ugyanúgy sújtják a nőket, mint a férfiakat. A probléma azonban a nők esetében tovább növekszik azzal, hogy felnőttképzési programokba való bekapcsolódásukat nehezíti a családi élettel való összeegyeztethetőség.

c) alacsony iskolai végzettségű nők elhelyezkedési lehetőségei

A nők munkavállalását gyakorta a családi élettel való összeegyeztethetőség akadályozza. A gyermekekről való gondoskodás a családok esetében elsősorban a nők feladata. Ennek érdekében a nevelési intézmények, a gyermekek napközbeni elhelyezését szolgáló óvoda olyan nyitvatartási renddel működik, mely támogatja a más településen dolgozó női munkavállalók elhelyezkedését is.

d) hátrányos megkülönböztetés a foglalkoztatás területén (pl. bérkülönbség)

Az Ebktv. megfogalmazza a közvetlen és a közvetett diszkrimináció fogalmát, amely rögzíti, hogy az adott személy olyan tulajdonsága miatt kerül hátrányba más, összehasonlítható helyzetben lévő személyekhez képest, amit nem tud befolyásolni. Védett tulajdonságként nevezi meg a törvény a nemet, családi állapotot, az anyaságot és terhességet is. Hidegség településen ilyen jellegű bejelentés még nem volt.

5.2 A munkaerő-piaci és családi feladatok összeegyeztetését segítő szolgáltatások (pl. bölcsődei, családi napközi, óvodai férőhelyek, férőhelyhiány; közintézményekben rugalmas munkaidő, családbarát munkahelyi megoldások stb.)

5.3 Családtervezés, anya- és gyermekgondozás területe

5.3. számú táblázat - Családtervezés, anya- és gyermekgondozás területe

Év	Védőnők száma	0-3 év közötti gyermekek száma	Átlagos gyermekszám védőnőnként
2012	1	na	#ÉRTÉK!
2013	1	na	#ÉRTÉK!
2014	1	na	#ÉRTÉK!
2015	1	na	#ÉRTÉK!
2016	1	na	#ÉRTÉK!
2017	na	na	#ÉRTÉK!
Forrás: TeIR és helyi adatgyűjtés			

5.4 A nőket érő erőszak, családon belüli erőszak

Országos viszonylatban is elmondható, hogy látens problémakörrel beszélünk. A településen semmilyen adat nem elérhető ezen problémakörrel kapcsolatban.

5.5 Krízishelyzetben igénybe vehető szolgáltatások (pl. anyaothton, családok átmeneti otthona)

Az önkormányzat célja, hogy a krízishelyzetben igénybe vehető szolgáltatások elérhetőségéről, illetve kapacitásáról nyújtson információt. Nincs információ a krízishelyzetbe kerülő családok számáról, arról, hogy az igénybe vehető szolgáltatások kapacitása megfelel –e a szükségleteknek, szükség volt-e már az igénybevételére. Célzottan a nők elleni erőszak, családon belüli erőszak áldozataival foglalkozó ellátás a településen nem folyik. Ilyen segítséget nyújtó ellátás legközelebb Sopronban vehető igénybe.

5.6 A nők szerepe a helyi közéletben

2010 év óta hölgy tagja is van a képviselő-testületnek.

5.7 A nőket helyi szinten fokozottan érintő társadalmi problémák és felszámolásukra irányuló kezdeményezések

A nőket érintő társadalmi problémák elsősorban az egyedülálló, gyermekét egyedül nevelő nőkre és az egyedül élő idős nőkre vonatkozóan állapítható meg. A közösség összetartása és odafigyelése nyomán komoly problémák kialakulására nem volt példa, a közösség támogatja a problémával küzdő tagjait. Helyi civil szervezetek híján az egyéni kezdeményezések az elsődleges szint a problémák megoldására.

5.8 Következtetések: problémák beazonosítása, fejlesztési lehetőségek meghatározása.

A nők helyzete, esélyegyenlősége vizsgálata során településünkön	
beazonosított problémák	fejlesztési lehetőségek
2013. évi HEP	

Nőket érő családon belüli erőszakról nincs adat.	<i>Jelzőrendszer működtetésének bevezetése. Nők informálása, segítése védőnői orvosi, egyházi, civil szervezetek bevonásával.</i>
Nehéz összeegyeztetni a családot, munkát, szabadidőt, Gyes, Gyed után nem tudnak elhelyezkedni, probléma a gyerekek elhelyezése	<i>Közösségi programok szervezése</i>
2018. évi HEP	
Prevenció a nők körében	Egészségügyi, jogi és szociális szolgáltatásokról szóló tájékoztató előadások a nők körében, figyelemfelkeltés, megelőzés
Krízishelyzetben igénybe vehető szolgáltatásokról nincs információ	Az igénybe vehető szolgáltatások összegyűjtése és tájékoztatás

6. Az idősök helyzete, esélyegyenlősége

6.1 Az időskorú népesség főbb jellemzői

A nyugdíjban, nyugdíjszerű ellátásban részesülők vonatkozásában az alábbi jogszabályi rendelkezések irányadók:

A társadalombiztosítási nyugellátásról szóló 1997. évi LXXXI. törvény értelmében a kötelező társadalombiztosítási nyugdíjrendszer

1. saját jogú - és
2. hozzátartozói nyugellátásokat biztosít.

A saját jogú nyugellátások körébe tartozik:

1. az öregségi nyugdíj,
2. a rehabilitációs járadék.

A társadalombiztosítási nyugdíjrendszer keretében járó hozzátartozói nyugellátás:

1. az özvegyi nyugdíj;
2. az árvaellátás;
3. a szülői nyugdíj;
4. a baleseti hozzátartozói nyugellátások; valamint
5. özvegyi járadék.

Az alábbi táblázat mutatja be a nyugdíjban és nyugdíjszerű ellátásban részesülők adatait:

6.1.1. számú táblázat – Nyugdíjban, ellátásban, járadékban és egyéb járandóságban részesülők száma

Év	Nyugdíjban, ellátásban, járadékban és egyéb járandóságban részesülő férfiak száma	Nyugdíjban, ellátásban, járadékban és egyéb járandóságban részesülő nők száma	Összes nyugdíjas
-----------	--	--	-------------------------

2012	53	58	111
2013	52	61	113
2014	51	59	110
2015	50	57	107
2016	47	55	102
2017	na	na	na
Forrás: TeIR, KSH Tstar			

6.2 Idősek munkaerő-piaci helyzete

a) idősek, nyugdíjasok foglalkoztatottsága

6.2.3. számú táblázat - Hátrányos megkülönböztetés a foglalkoztatás terén						
Év	Regisztrált munkanélküliek száma	55 év feletti regisztrált munkanélküliek száma		Tartós munkanélküliek száma	55 év feletti tartós munkanélküliek száma	
	Fő	Fő	%	Fő	Fő	%
2012	7	0	0%	1	0	0%
2013	8	0	0%	1	0	0%
2014	5	0	0%	0	0	
2015	5	0	0%	0	0	
2016	7	3	43%	0	0	
2017	5	0	0%	0	0	
Forrás: Helyi adatgyűjtés, TeIR						

Vizsgálati alapot képez a táblázatban látható adat, mely szerint 2016. évben 3 fő volt az 55 évnél idősebb munkanélküliek száma, mely az azt megelőző években nem volt jellemző.

Az idős korosztály foglalkoztathatóságát javító pályázati programokról nem tudunk beszámolni a településen, sem önkormányzati, sem Munkaügyi központ, sem pedig civil szervezetek által támogatott formában. Tapasztalataink szerint elsősorban csak kisebb jövedelemkiegészítő tevékenységek végzésére adódik lehetőség a településen, amennyiben az idős egészségügyi állapota azt megengedi.

b) tevékeny időskor (pl. élethosszig tartó tanulás, idősek, nyugdíjasok foglalkoztatásának lehetőségei a közintézményekben, foglalkoztatásukat támogató egyéb programok a településen)

Élethosszig tartó tanulási programokról nem tudunk beszámolni a községben. Az időskorú munkavállalók foglalkoztatására nincs erős munkáltatói igény a községben. A nyugdíj melletti munkavállalást a jogszabályi rendelkezések is erősen korlátozzák.

c) hátrányos megkülönböztetés a foglalkoztatás területén

Nincsenek adataink arról, hogy az időskorú lakosságot éri e hátrányos megkülönböztetés a foglalkoztatás területén. Tény azonban, hogy a munkáltatók előszeretettel alkalmaznak fiatalabb munkavállalókat, hiszen erőnlétük jobb, és rugalmasan alkalmazkodnak a munkáltatói igényekhez.

6.3 A közszolgáltatásokhoz, közösségi közlekedéshez, információhoz és a közösségi élet gyakorlásához való hozzáférés

a) az idősek egészségügyi és szociális szolgáltatásokhoz való hozzáférése

6.3.1. számú táblázat - 65 évnél idősebb népesség és nappali ellátásban részesülő időskorúak száma			
Év	65 év feletti lakosság száma	Nappali ellátásban részesülő időskorúak száma	
	Fő	Fő	%
2012	70	0	0,00%
2013	74	0	0,00%
2014	75	0	0,00%
2015	78	0	0,00%
2016	88	0	0,00%
2017	na	na	#ÉRTÉK!
Forrás: TeIR, KSH Tstar			

Az egészségügyet tekintve a településen jelenleg 1 felnőtt háziorvosi körzet működik, így az alapellátás jónak mondható. Egészségügyi szakellátás, vagy járóbeteg szakellátás igénybevételére Sopronban van lehetőség. A közlekedési problémák nehezítik ezen ellátási formák igénybevételét. Sokszor a családra vagy ismerősök segítségére támaszkodik az idős ember, hiszen gyakran egészségügyi állapotuk miatt nehezen veszik igénybe a közösségi közlekedési formákat. A településen a szociális szolgáltatásokat tekintve az alapellátások és a kötelezően előírt önkormányzati feladatok biztosítása a jellemző.

Alapszolgáltatások: A szociális alapszolgáltatások megszervezésével az állam és a települési önkormányzat segítséget nyújt a szociálisan rászorulóknak részére saját otthonukban és lakókörnyezetükben önálló életvitelük fenntartásában, valamint egészségi állapotukból, mentális állapotukból vagy más okból származó problémáik megoldásában

b) kulturális, közművelődési szolgáltatásokhoz való hozzáférés

Az idősek általában a települési szinten megrendezésre kerülő programokat látogatják. Távolabbi városokban nem jellemző a kulturális programok látogatása.

c) idősek informatikai jártassága

Az időskorúak körében az informatikai ismeretek elsajátítására felmerülő igények nem ismertek, jelenlegi informatikai ismeret szintére vonatkozóan még nem történt felmérés.

6.4 Az időseket, az életkorral járó sajátos igények kielégítését célzó programok a településen

Évente az Idősek Napját a Hidegségi Önkormányzat megtartja októberben, így tisztelegve a településen élő idősek előtt. Ezek a rendezvények az időskorúakról szólnak számukra kedvező, érdeklődési körüknek megfelelő programokat tartalmaznak. A horvát önkormányzat is főképp az idős korosztály bevonásával tart közösségi rendezvényeket.

6.5 Következtetések: problémák beazonosítása, fejlesztési lehetőségek meghatározása.

Az idősek helyzete, esélyegyenlősége vizsgálata során településünkön	
beazonosított problémák	fejlesztési lehetőségek
2013. évi HEP	
Idős emberek élethelyzetét feltáró adatok hiánya	Adatbázis létrehozása.
Nem veszik igénybe a szociális ellátásokat, nem élnek aktív életmódot, elmagányosodnak. Szociális szolgáltatások bővítése	Az aktív idősödést támogató programok, szűrővizsgálatok szervezése, segítség nyújtása a szociális ellátások igénylésében Önkéntes segítők bevonása
2018. évi HEP	
Idősek foglalkoztatását támogató programok száma alacsony	Pályázati lehetőség felkutatás, önszerveződések támogatása
Idősek informatikai jártassága vélhetően alacsony szintű	Helyzetelemzés, szükségletek, igények felmérését követően képzés szervezése

7. A fogyatékkal élők helyzete, esélyegyenlősége

7.1 A településen fogyatékossgal élő személyek főbb jellemzői, sajátos problémái

Fogyatékos személy: aki érzékszervi - így különösen látás-, hallásszervi, mozgásszervi, értelmi képességeit jelentős mértékben vagy egyáltalán nem birtokolja, illetőleg a kommunikációjában számottevően korlátozott, és ez számára tartós hátrányt jelent a társadalmi életben való aktív részvétel során.

a) fogyatékkal élők foglalkoztatásának lehetőségei, foglalkoztatottsága (pl. védett foglalkoztatás, közfoglalkoztatás)

7.1.1 számú táblázat - Megváltozott munkaképességű személyek szociális ellátásaiban részesülők száma nemenként

Év	Megváltozott munkaképességű személyek szociális ellátásaiban részesülők száma - férfiak	Megváltozott munkaképességű személyek szociális ellátásaiban részesülők száma - nők
2012	11	9
2013	13	7
2014	12	7
2015	13	6
2016	13na	5
2017		na

Forrás: TeIR, KSH Tstar

A Fot. 15-16. §-a értelmében a fogyatékos személy lehetőség szerint integrált, ennek hiányában védett foglalkoztatásra jogosult.

A foglalkoztatást biztosító munkáltató köteles biztosítani a munkavégzéshez szükséges mértékben a munkahelyi környezet, így különösen a munkaeszközök, berendezések megfelelő átalakítását. Az átalakítással kapcsolatos költségek fedezésére a központi költségvetésből támogatás igényelhető.

Ha a fogyatékos személy foglalkoztatása az integrált foglalkoztatás keretében nem megvalósítható, úgy számára speciális munkahelyek működtetésével a munkához való jogát lehetőség szerint biztosítani kell. A védett munkahelyet a központi költségvetés normatív támogatásban részesíti.

Fogyatékkal élő munkavállaló, aki

- a nemzeti jog szerint fogyatékosnak elismert, vagy
- elismerten fizikai, elméleti vagy pszichológiai károsodásban szenved.

Megváltozott munkaképességű munkavállaló, aki

- rehabilitációs ellátásban részesül,
- aki 2011. december 31-én III. csoportos rokkantsági, baleseti rokkantsági nyugdíjban, rendszeres szociális járadékban részesült.

(Ft. 57/B §.)

Gyakori probléma, hogy kevés a foglalkoztatási lehetőség, nem megoldott a foglalkoztatáshoz szükséges akadálymentesítés, nem biztosítottak különleges eszközök és feltételek. A védett foglalkoztatás túlsúlya mutatkozik az integrált foglalkoztatással szemben. Nem rendelkeznek olyan foglalkoztatási szakemberrel, aki a fogyatékos személy állapotának ismeretében javaslatot tesz a foglalkoztatás jellegére és helyére. Nincs képzett szakember, aki a munkahelyi beszoktatást kísérelje, ezért a sikertelen beszoktatás következménye a fogyatékos munkavállaló alkalmatlanságának rövid időn belüli megállapítása.

b) hátrányos megkülönböztetés a foglalkoztatás területén

Előfordulhat, hogy a fogyatékos személyt akadályozottsága miatt nem foglalkoztatják a végzettségének és képzettségének megfelelő álláshelyen. (pl.: felsőfokú végzettsége ellenére alacsonyabb végzettséggel is betölthető foglalkoztatást ajánlanak neki.)

Ilyen, vagy ehhez hasonló jelzés Hidegség településen nem történt, fogyatékkal élő munkavállaló hátrányos megkülönböztetése fogyatékos személyek hiányában nincs.

c) önálló életvitelt támogató helyi intézmények, szolgáltatások, programok

A személyes szociális gondoskodási ellátások közül nappali ellátás (klub, stb.) a saját lakókörnyezetben élő fogyatékos személyeknek napközben nyújt fejlesztést, étkezést, segít az önálló életvitelben és a társadalmi szerepek gyakorlásában. Hidegség településen nincs fogyatékkal élő szolgáltatást igénylő személy, a megváltozott munkaképességű és más segítséget igénylők részére az étkeztetés és a jelzőrendszeres házi segítségnyújtás helyben elérhető, Sopron közelsége miatt azonban más szolgáltatások elérhető távolságban vannak igény esetén.

A Megmentő Szociális Segélynyújtó Kht. a helyi önkormányzattal együttműködve már 2006 óta működteti a Help Box elnevezésű jelzőrendszert, amellyel egy gombnyomással segítséget kérhetnek otthonról mindazok, akik bajba jutottak, rosszul érzik magukat, mentőre vagy orvosra van szükségük. Községünkben 2 személy veszi igénybe a szolgáltatást. A szolgáltatás nagyon sokrétű, magában foglalja a gyógyszer felíratását, kiváltását, orvoshoz kísérést, bevásárlást, meleg étel biztosítását, szükség esetén főzést, etetést, a lakás rendben tartását, vagy bármilyen egyéb szükségletet, amihez az ellátott segítséget kér.

7.2 Fogyatékkal élő személyek pénzügyi és természetbeni ellátása, kedvezményei

Az alábbiakban felsoroljuk és röviden ismertetjük azokat az ellátási formákat, amelyeket jogszabályok biztosítanak a fogyatékkal élő személyek számára.

Ellátási formák:

Fogyatékosági támogatás: A Fot. 22. §-a alapján biztosított fogyatékosági támogatás a súlyosan fogyatékos személy részére az esélyegyenlőséget elősegítő, havi rendszerességgel járó pénzügyi juttatás. A támogatás célja, hogy - a súlyosan fogyatékos személy jövedelmétől függetlenül - anyagi segítséggel járuljon hozzá a súlyosan fogyatékos állapotból eredő társadalmi hátrányok mérsékléséhez.

Rokkantsági járadék: A rokkantsági járadékról szóló 83/1987. (XII. 27.) MT rendelet értelmében aki a 25. életéve betöltése előtt teljesen munkaképtelenné vált, illetve 80 %-os vagy azt meghaladó

mértékű egészségkárosodást szenvedett és nyugellátást, baleseti nyugellátást részére nem állapítottak meg, rokkantsági járadékra jogosult.

Közlekedési kedvezmény: A súlyos mozgáskorlátozott személyek közlekedési kedvezményeiről szóló 102/2011. (VI. 29.) Korm. rendelet 6. §-a értelmében szerzési és átalakítási támogatásra (közlekedési kedvezmény) a súlyos mozgáskorlátozott személy jogosult

Parkolási igazolvány: Parkolási igazolványra az a személy jogosult,

1. aki közlekedőképességében súlyosan akadályozott,
2. aki látási fogyatékosnak; értelmi fogyatékosnak; autistának; mozgásszervi fogyatékosnak minősül,
3. akit a vakok személyi járadékának bevezetéséről szóló rendelet alapján 2001. július 1-jét megelőzően vaknak minősítettek, vagy aki vaknak vagy gyengénlátónak, mozgásszervi fogyatékosnak, értelmi fogyatékosnak vagy autistának minősül

Fogyatékos személyek számára biztosított alap- és szakosított ellátási formák:

Szociális alapszolgáltatások: étkeztetés, házi segítségnyújtás, családsegítés, jelzőrendszeres házi segítségnyújtás, támogató szolgáltatás

Szakosított ellátási formák: ápolást, gondozást nyújtó intézmények, fogyatékos személyek otthona, rehabilitációs intézmények, fogyatékos személyek gondozóháza, lakóotthon

Aktuális jogszabályok:

141/ 2000(VIII.9.) Korm. rend A súlyos fogyatékosná minősítésének és felülvizsgálatának valamint a fogyatékosági támogatás folyósításának szabályairól.

218/2003. (XII. 11.) Korm. rendelet a mozgásában korlátozott személy parkolási igazolványáról 1998. évi XXVI. törvény a fogyatékos személyek jogairól és esélyegyenlőségük biztosításáról 2006. évi CXVII. törvény egyes szociális tárgyú törvények módosításáról

2/2012. (VI. 5.) EMMI rendelet a helyi esélyegyenlőségi program elkészítésének részletes szabályairól
Fizikai és infokommunikációs akadálymentesítettség

7.3 A közszolgáltatásokhoz, közösségi közlekedéshez, információhoz és a közösségi élet gyakorlásához való hozzáférés lehetőségei, akadálymentesítés

Közszolgáltatásokhoz való egyenlő esélyű hozzáférés: A fogyatékos személy számára a Fot-ban meghatározottak szerint - figyelembe véve a különböző fogyatékosági csoportok eltérő speciális szükségleteit - biztosítani kell a közszolgáltatásokhoz való egyenlő esélyű hozzáférést. A közszolgáltatásokhoz való egyenlő esélyű hozzáférés biztosítása érdekében a fogyatékos személy az önálló életvitelét segítő kutyáját - külön jogszabályban meghatározottak szerint - beviheti a közszolgáltatást nyújtó szerv, intézmény, szolgáltató mindenki számára nyitva álló területére. (Fot. 7/A.- 7/C. §)

a) települési önkormányzati tulajdonban lévő középületek akadálymentesítettsége

Az önkormányzat tulajdonában lévő középületek akadálymentesítése még nem 100%-os. A fogyatékkal élők életminőségének javítása érdekében folytatni kell az akadálymentesítési programot,

biztosítani kell, hogy minél több középület és szolgáltatás elérhető legyen a fogyatékos személyek számára is. Az akadálymentesítés alapvető célkitűzése, hogy a város köztisztviselőinek használata mindenki számára – kismamák, idős emberek, fogyatékos emberek, stb. – kényelmesebbé váljon, az akadálymentesítés egy olyan folyamat legyen, melyet minden társadalmi réteg közvetlen előnyökkel jelentő fejlődésnek éljen meg.

b) közszolgáltatásokhoz, kulturális és sportprogramokhoz való hozzáférés lehetőségei, fizikai, információs és kommunikációs akadálymentesítettség, lakóépületek, szolgáltató épületek akadálymentesítettsége

Az önkormányzat felelősségi körébe tartozó közszolgáltatásokat nyújtó épületek akadálymentesítése megoldott, a közszolgáltatások info-kommunikációs akadálymentesítése részben történt meg.

c) munkahelyek akadálymentesítettsége

A munkahelyek jellemzően más településen találhatóak, ahová eljárnak a dolgozók, így azokról nincs információnk. A településen található foglalkoztatók a törvényi előírásoknak megfelelően tesznek az akadálymentesítés biztosításáért.

d) közösségi közlekedés, járdák, parkok akadálymentesítettsége

A járdák néhány helyen mozgáskorlátozottak számára nehezen járhatók, a tömegközlekedési eszközöket szintén nehezen tudják igénybe venni. Hidegség település önkormányzata folyamatosan javítja és építi akadálymentesítés szempontjából a környezetet.

e) fogyatékos személyek számára rendelkezésre álló helyi szolgáltatások (pl. speciális közlekedési megoldások, fogyatékosok nappali intézménye, stb.)

7.1.2. számú táblázat - Nappali ellátásban részesülő fogyatékos személyek száma

Év	Nappali ellátásban részesülő fogyatékos személyek száma	Egyházi fenntartású intézményben	Civil fenntartású intézményben
2012	0	0	0
2013	0	0	0
2014	0	0	0
2015	0	0	0
2016	0	0	0
2017	0	0	0

Forrás: TeIR, KSH Tstar; a központi adatokat célszerű bontani a helyi adatszolgáltatók segítségével

f) pozitív diszkrimináció (hátránykompenzáló juttatások, szolgáltatások)

Az ellátási problémák többsége azonos módon keletkezik: van megfelelő szolgáltatás, de az ellátásra szoruló nem tud róla, őt nem érték el a szolgáltatást nyújtók, vagyis be sem került a rendszerbe. Van megfelelő szolgáltatás, de a szolgáltatás igénybevétele a fogyatékos személy számára nem hozzáférhető pl az akadálymentesítettség hiánya miatt. Van akadálymentesen elérhető szolgáltatás,

de a célcsoport tagja vagy saját elhatározásából vagy gyakori tapasztalat szerint a fogyatékos személy helyett döntő család elhatározásából a szolgáltatást nem veszi igénybe, még akkor sem, ha az a fogyatékos személy életminőségét lényegesen javítaná.

7.4 Következtetések: problémák beazonosítása, fejlesztési lehetőségek meghatározása

A fogyatékkal élők helyzete, esélyegyenlősége vizsgálata során településünkön	
beazonosított problémák	fejlesztési lehetőségek
2013. évi HEP	
Fogyatékkal élő felnőtt lakosságról alig van adat.	Adatbázis létrehozása a fogyatékos megnevezésével.
Mozgáskorlátozott személyek közlekedése néhány helyen nehézkes, illetve a járda néhány szakaszán lehetetlen.	Járdák korszerűsítése. Ezzel kapcsolatos pályázatfigyelés.
2018. évi HEP	
Nincs teljes akadálymentesítés	Nincs teljes akadálymentesítése pályázati forrásokból lehetséges
Megváltozott munkaképességűek részére foglalkoztatást segítő tájékoztatás	Foglalkoztatási Osztály információi alapján Hidegség Önkormányzata naprakész információt nyújt

8. Helyi partnerség, lakossági önszerveződések, civil szervezetek és for-profit szereplők társadalmi felelősségvállalása

a) a 3–7. pontban szereplő területeket érintő civil, egyházi szolgáltató és érdekvédelmi szervezetek, önszerveződések feltérképezése (pl. közfeladatot ellátó szervezetek száma közfeladatonként bemutatva, önkéntesek száma, partnerségi megállapodások száma stb.)

Hidegségen bejegyzett civil szervezet nem működik, de aktív kisebb közösségek szerveződtek. A települési rendezvények lebonyolításában e közösségek támogatására lehet számítani, helyi szervezetek hiányában.

b) önkormányzati, nemzetiségi önkormányzati, egyházi és civil szektor közötti partnerség bemutatása

A településen Horvát Nemzetiségi Önkormányzat működik. Az önkormányzati rendezvényeken a nemzetiség nyelvén is elhangzanak a fontos információk, az igénylők horvát nyelvű újságot járathatnak, a helyi kábel tv csatornáját egy horvát nyelvű adóval kibővítettük, horvát nyelvű helyiségnév és utcatáblák készültek.

A közösségi színtereket a Hidegségen működő, jogi személyiséggel nem rendelkező csoportok térítésmentesen használhatják, tevékenységüknek segítése érdekében.

Az önkormányzati és egyházi szektor között a kapcsolattartás megfelelő.

c) önkormányzatok közötti, illetve térségi, területi társulásokkal való partnerség

Az önkormányzat és más önkormányzatok közötti, illetve térségi, területi társulásokkal való partnerség jellemző az önkormányzatra. Aktív kapcsolat rendszert ápol a térség többi szereplőjével, példamutató az együttműködés.

Partneri kapcsolatok:

Győr-Moson-Sopron Megyei Kormányhivatal Soproni Járási Hivatal Járási Munkaügyi Kirendeltség -

Sopron - munkanélküliek álláslehetőségei, átképzések

Fertőtáj Általános Iskola- általános iskolai nevelés

Tündérrózsa Óvoda - óvodai nevelés

Fertőd Mikro-Térségi Szociális Szolgáltató Központ - gyermekvédelem

Megmentő Szociális Segélynyújtó Kht.

Középiskolák - 50 órás önkéntes munka

d) a nemzetiségi önkormányzatok célcsoportokkal kapcsolatos esélyegyenlőségi tevékenysége

A 2013 év eleje óta havi rendszerességgel megrendezésre kerülő Horvát Klub látogatói köre elsősorban az idősebb korosztályból tevődik össze.

e) civil szervezetek célcsoportokkal kapcsolatos esélyegyenlőségi tevékenysége

Évente júliusban megrendezésre kerül a Stangli Fesztivál, novemberben a Szent András búcsú, december első hétvégéjén az Idősek napja, valamint a Karácsony előtti héten megtartásra kerülő Falukarácsony ünnepség.

f) for-profit szereplők részvétele a helyi esélyegyenlőségi feladatok ellátásában.

- A faluszépítő szerveződésekkel jó kapcsolat kialakítása
- Közös rendezvények szervezése
- Lakosok aktív közreműködésének kérése rendezvények lebonyolításánál
- Nem helyi, civil szervezetek támogatása a kitűzött célok alapján

9. A helyi esélyegyenlőségi program nyilvánossága

a) a helyzetelemzésben meghatározott esélyegyenlőségi problémák kapcsán érintett nemzetiségi önkormányzatok, egyéb partnerek (állami vagy önkormányzati intézmények, egyházak, civil szervezetek, stb.) bevonásának eszközei és eljárásai a helyi esélyegyenlőségi program elkészítésének folyamatába

Hidegség Önkormányzata jó kapcsolatot ápol a településen található minden szervezettel és intézménnyel, mind a non-profit, mind a for-profit szféra szereplőivel. Az esélyegyenlőségi szempontból érintett célcsoportok problémái ismertek, a megoldási lehetőségek kidolgozása közös, így a megvalósítás szakaszában is a jó együttműködés és a szoros kapcsolattartás eszközével részt vesznek a Hely Esélyegyenlőségi Program célkitűzéseinek megvalósításában.

b) az a) pont szerinti szervezetek és a lakosság végrehajtással kapcsolatos észrevételeinek visszacsatolását szolgáló eszközök bemutatása.

A mindennapi kapcsolatokon túl, esetleges problémák felmerülésekor azonnali tájékoztatás személyesen, ezen kívül a HEP intézkedések megvalósításában részt vevő személyek és intézmények rendszeres ülésein.

A hagyományosnak tekinthető közmeghallgatásokon a felmerülő problémák feljegyzése, válaszadás, majd később az elvégzett tevékenységről beszámoló.

1. A HEP IT részletei

A helyzetelemzés megállapításainak összegzése

Célcsoport	Következtetések	
	problémák beazonosítása rövid megnevezéssel	fejlesztési lehetőségek meghatározása rövid címmel
Romák és/vagy mélyszegénységben élők	Szegénységi vizsgálat idősek és gyermekek körében/ Sport és prevenciós programok biztosítása mindenki számára	Adománygyűjtési lehetőségek kidolgozása/ Helyi erőforrás gyűjtése és rendszeres települési egészségmegőrző program szervezése
Gyermekek	A gyermekek más településen veszi igénybe az iskolai oktatást-nevelést/ Szabadidő hasznosítása – szabadidős alternatívák a gyermekek részére	Erősíteni kell az érintett családok esetében a településen elérhető oktatási-nevelési- intézményekről szóló tájékoztatást./ Strukturált rekreációs, szabadidő-eltöltési lehetőség a fiatalok számára
Idősek	Idősek foglalkoztatását támogató programok száma alacsony/ Idősek informatikai jártassága vélhetően alacsony szintű	Pályázati lehetőség felkutatás, önszerveződések támogatása/ Helyzetelemzés, szükségletek, igények felmérését követően képzés szervezése
Nők	Prevenció a nők körében/ Krizishelyzetben igénybe vehető szolgáltatásokról nincs információ	Egészségügyi, jogi és szociális szolgáltatásokról szóló tájékoztató előadások a nők körében, figyelemfelkeltés, megelőzés/ Az igénybe vehető szolgáltatások összegyűjtése és tájékoztatás
Fogyatékkal élők	Nincs teljes akadálymentesítés/ Megváltozott munkaképességűek részére foglalkoztatást segítő tájékoztatás	Nincs teljes akadálymentesítése pályázati forrásokból lehetséges/ Foglalkoztatási Osztály információi alapján Hidegség Önkormányzata naprakész információt nyújt

A beavatkozások megvalósítói

Célcsoport	Következtetésben megjelölt beavatkozási terület, mint intézkedés címe, megnevezése	Az intézkedésbe bevont aktorok és partnerek – kiemelve a felelőst
Romák és/vagy mélyszegénységben élők	Szegénységi vizsgálat idősek és gyermekek körében Sport és prevenciós programok biztosítása mindenki számára	Önkormányzat
Gyermekek	A gyermekek más településen veszi igénybe az iskolai oktatást-nevelést/ Szabadidő hasznosítása – szabadidős alternatívák a gyermekek részére	Önkormányzat
Idősek	Idősek foglalkoztatását támogató programok száma alacsony/ Idősek informatikai jártassága vélhetően alacsony szintű	Önkormányzat
Nők	Prevenció a nők körében/ Krizishelyzetben igénybe vehető szolgáltatásokról nincs információ	Önkormányzat
Fogyatékkal élők	Nincs teljes akadálymentesítés/ Megváltozott munkaképességűek részére foglalkoztatást segítő tájékoztatás	Önkormányzat

Jövőképünk

Fontos számunkra, hogy a mélyszegénységben élők ne küzdjenek mindennapi (lét)fenntartási problémákkal. Kiemelt területnek tartjuk a gyerekek biztonságát, a veszélyeztetettségük megelőzését.

Folyamatosan odafigyelünk az idősek aktív életének biztosítását.

Elengedhetetlennek tartjuk a nők esetén a társadalmi beilleszkedésük segítségét.

Különös figyelmet fordítunk a fogyatékkal élők egyenlő bánásmódjára, aktivitásuk biztosítására.

Az intézkedési területek részletes kifejtése

1. Intézkedés címe:	Szegénységi vizsgálat
Feltárt probléma (kiinduló értékekkel)	Szegénységi vizsgálat idősek és gyermekek körében - adathiány
Célok - Általános megfogalmazás és rövid-, közép- és hosszútávú időegységekre bontásban	Kapcsolatfelvétel útján, feltérképezni a településen élő szegénységben élő személyek helyzetét, mind a gyermekek mind az idősek körében R: Kapcsolatfelvétel a jelzőrendszer tagjaival, stratégia kidolgozása a családsegítő és gyermekjólét munkatársával, az időseket ellátó szervezettel. K: A hátrányos helyzetű személyek segítésére adománygyűjtési lehetőségek felkutatása, adományozók gyűjtése, adományozó szervezettel való kapcsolatfelvétel H: Hosszú távon csökkenjen a szegénységben, vagy annak veszélyében élők száma a településen, az adományozási rendszer fenntartása
Tevékenységek (a beavatkozás tartalma) pontokba szedve	Kapcsolatfelvétel, stratégia, együttműködés, szervezetek bevonása, partnerek felkutatása, szervezetekkel való kapcsolattartás, adományok gyűjtése és kiosztása, koordináció, fenntartás.
Résztevők és felelős	Önkormányzat, Családsegítő
Partnerek	Civilek, Egyház
Határidő(k) pontokba szedve	R: 2019.12.31, K: 2020.12.31, H: 2023.06.30
Eredményességi mutatók és annak dokumentáltsága, forrása (rövid, közép és hosszútávon), valamint fenntarthatósága	A különböző segítő szervezetekkel való kapcsolatbővítés már eredményt mutat, a helyzetkép elkészítése, a rászorulókat támogatása.
Kockázatok és csökkentésük eszközei	Eltitkolják helyzetüket az érintettek.
Szükséges erőforrások	Humán

2. Intézkedés címe:	Közösségi programok, sport és egészség
Feltárt probléma (kiinduló értékekkel)	Egészségnevelési és egészségfejlesztési programok – mint a közösséget aktivizáló lehetőségek biztosítása
Célok - Általános megfogalmazás és rövid-, közép- és hosszútávú időegységekre bontásban	Hidegség esetében vannak rendezvények, de ezen kívül kiemelt figyelmet kívánunk fordítani az egészségfejlesztésre a családok esetében is. Rövid: Célcsoport igényeinek felmérése, milyen mozgásformák lennének kedveltek, Közép: Pályázati lehetőségek felkutatása a hosszú távú finanszírozás érdekében Hosszú: Sportprogramok szervezése
Tevékenységek (a beavatkozás tartalma) pontokba szedve	1. Szükséglet és igényfelmérés 2. Eszköz és erőforrás felmérés 3. Pályázati lehetőségek felmérése 4. Sportprogram szervezése
Résztvevők és felelős	Önkormányzat
Partnerek	Célcsoport aktív részvétele
Határidő(k) pontokba szedve	R: 2019.12.31, K: 2020.12.31, H: 2023.06.30
Eredményességi mutatók és annak dokumentáltsága, forrása (rövid, közép és hosszútávon), valamint fenntarthatósága	A célcsoport bevonása, már meglévő programokhoz való csatlakozás lehetősége, egészségfejlesztési programelemekkel, közösségerősítés célzattal. A település rendezvényei színesednek ezáltal. Közösségfejlesztés.
Kockázatok és csökkentésük eszközei	Önkéntes segítők toborzása
Szükséges erőforrások	Humán

3. Intézkedés címe:	Információ a lehetőségekről
Feltárt probléma (kiinduló értékekkel)	Minden gyermek más településen veszi igénybe az óvodai, iskolai oktatást-nevelést
Célok - Általános megfogalmazás és rövid-, közép- és hosszútávú időegységekre bontásban	Teljes körű tájékoztatás a nevelési és oktatási intézményekről, az önkormányzat által nyújtott támogatási lehetőségekről a családok felé. R: A gyermeket nevelő családok részére az Önkormányzat „Szülői értekezlet” formájában nyújt teljeskörű információt nyújt a lehetőségekről. K: A családok igényeire támaszkodva a gyermekek kíséretének kidolgozása, a más településen lévő nevelési és oktatási intézménybe H: Jól működő családokat és gyermekeket támogató rendszer kialakítása a pontos információ átadásával.
Tevékenységek (a beavatkozás tartalma) pontokba szedve	Együttműködés, Tájékoztatás, Információ szerzés - és nyújtás, Családok támogatása, Gyermekek biztonságának biztosítása
Részvevők és felelős	Önkormányzat
Partnerek	Szülők
Határidő(k) pontokba szedve	R: 2019.12.31, K: 2020.12.31, H: 2023.06.30
Eredményességi mutatók és annak dokumentáltsága, forrása (rövid, közép és hosszútávon), valamint fenntarthatósága	A közelebb és távolabb található intézményekről pontos és naprakész információk begyűjtése, a családok részére. Gyermekek napközbeni elhelyezését támogató lehetőség igényének megbeszélése (családi napközi).
Kockázatok és csökkentésük eszközei	Érdektelenség, inaktivitás
Szükséges erőforrások	Humán

4. Intézkedés címe:	Szabadidő hasznos eltöltése
Feltárt probléma (kiinduló értékekkel)	Szabadidő hasznosítása – szabadidős alternatívák a gyermekek részére
Célok - Általános megfogalmazás és rövid-, közép- és hosszútávú időegységekre bontásban	R: Tematikus, helyi értékeken alapuló, ismeretterjesztő programok szerkesztése, tervezése. K: A programok időrendbe állítása, előkészítése, megszervezése és megvalósítása. H: A gyerekek és fiatalok részére strukturált szabadidő eltöltési alternatívák kínálása életkoruknak és érdeklődési körüknek megfelelően
Tevékenységek (a beavatkozás tartalma) pontokba szedve	Előkészítés – tervezés – tematizálás – előkészítés – kivitelezés - megvalósítás
Résztevők és felelős	Óvoda, iskola, védőnő, családsegítő központ, szülők
Partnerek	Önkormányzat
Határidő(k) pontokba szedve	R: 2019.12.31, K: 2020.12.31, H: 2023.06.30
Eredményességi mutatók és annak dokumentáltsága, forrása (rövid, közép és hosszútávon), valamint fenntarthatósága	A programokon megjelentek száma (fő) A programok darabszáma
Kockázatok és csökkentésük eszközei	A fiatalok nem vonhatók be – más települések jó gyakorlatainak közzététele, nem lesznek pályázati kiírások – kis költségvetésű rendezvények
Szükséges erőforrások	Humán, pénzügyi

5. Intézkedés címe:	Teljes körű tájékoztatás
Feltárt probléma (kiinduló értékekkel)	Szükség van a nők tájékoztatására a legfontosabb egészségügyi, jogi és szociális szolgáltatásokról.
Célok - Általános megfogalmazás és rövid-, közép- és hosszútávú időegységekre bontásban	Egészségügyi, jogi és szociális szolgáltatásokról szóló tájékoztató előadások a nők körében, figyelemfelkeltés, megelőzés R: Nőket érintő témákban előadások szervezése K: Tájékoztató kiadványok, szórólapok, plakátok elhelyezése a legfontosabb információkkal. H: A női célcsoport tájékoztatása széles körben megtörténik, a szolgáltatásokhoz való hozzáférés biztosítása.
Tevékenységek (a beavatkozás tartalma) pontokba szedve	Kapcsolatfelvétel, konzultáció, együttműködés, szervezés, bevonás, jó gyakorlatok gyűjtése, előadások szervezése, előadók meghívása.
Résztevők és felelős	Civil szervezetek, Védőnő, Rendőrség, Polgárőrség, Családsegítő munkatársa
Partnerek	Önkormányzat
Határidő(k) pontokba szedve	R: 2019.12.31, K: 2020.12.31, H: 2023.06.30
Eredményességi mutatók és annak dokumentáltsága, forrása (rövid, közép és hosszútávon), valamint fenntarthatósága	<ul style="list-style-type: none"> - Elkészített tájékoztató anyagok, kihelyezett szórólapok, plakátok - Résztevők száma/fő - Megtartott előadások száma/év
Kockázatok és csökkentésük eszközei	A téma érzékenysége miatt alacsony részvétel, inaktivitás
Szükséges erőforrások	Humán, Pénzügyi

6. Intézkedés címe:	Sikoly
Feltárt probléma (kiinduló értékekkel)	Krizishelyzetben igénybe vehető szolgáltatásokról nincs információ
Célok - Általános megfogalmazás és rövid-, közép- és hosszútávú időegységekre bontásban	Cél a lakosság, elsősorban a nők tájékoztatása azokról a lehetőségekről, amelyek a településen, vagy annak hiányában a környező településen igénybe vehetőek. R: Az információ összegyűjtése K: Kapcsolatfelvétel a krízishelyzetben segítséget nyújtó szolgáltatókkal, tájékoztatás kérése, a feltételek megismerése – információgyűjtés. H: A krízishelyzetben lévők a kapott tájékoztatás útján – adekvát segítséget kaphatnak, nem maradnak egyedül a problémájukkal.
Tevékenységek (a beavatkozás tartalma) pontokba szedve	Információgyűjtés, információ megosztása, szolgáltató szervezetekkel való kapcsolatfelvétel
Résztevők és felelős	Szociális szolgáltatók, Települési önkormányzatok
Partnerek	Önkormányzat
Határidő(k) pontokba szedve	R: 2019.12.31, K: 2020.12.31, H: 2023.06.30
Eredményességi mutatók és annak dokumentáltsága, forrása (rövid, közép és hosszútávon), valamint fenntarthatósága	<ul style="list-style-type: none"> - A kész és folyamatosan frissülő adatbázis naprakész információkat ad, hogy a krízishelyzetben segítséget nyújtókat pontosan ismerni lehessen, szükség esetén beavatkozás kezdeményezése. - Jelzőrendszer folyamatos működtetése.
Kockázatok és csökkentésük eszközei	A tájékoztató anyagok nem jutnak el az érintettekhez.
Szükséges erőforrások	Humán

7. Intézkedés címe:	Idősek foglalkoztatását támogató programok száma alacsony
Feltárt probléma (kiinduló értékekkel)	Időskori aktivitás megőrzése
Célok - Általános megfogalmazás és rövid-, közép- és hosszútávú időegységekre bontásban	<ul style="list-style-type: none"> • Tevékeny, aktív időskor lehetőségének felmérése és biztosítása • A közösség hasznos tagjának való érzés növelése • Munkaerőpiaci-készségfejlesztő programok célzottan az idős korosztály részére, munkáltatók támogatása • Szolgáltatásszervezés és visszacsatolás
Tevékenységek (a beavatkozás tartalma) pontokba szedve	<ul style="list-style-type: none"> - Rendezvényeken való részvétel lehetőségének biztosítása - Munkaerőpiaci-készségfejlesztő programok célzottan az idős korosztály részére, munkáltatók támogatása - Szolgáltatásszervezés és visszacsatolás
Résztevők és felelős	Önkormányzat
Partnerek	Horvát Nemz. Önk.
Határidő(k) pontokba szedve	R: 2019.12.31, K: 2020.12.31, H: 2023.06.30
Eredményességi mutatók és annak dokumentáltsága, forrása (rövid, közép és hosszútávon), valamint fenntarthatósága	Az idősek aktivitásának mérhető eredményei vélhetően nem lesznek, de a programokba, vagy programelemekbe bevonható személyek száma mutathatja az eredményt.
Kockázatok és csökkentésük eszközei	Bizalmatlanság, kedvtelenség, kapacitáshiány, szolgáltatáshiány
Szükséges erőforrások	Humán, Pénzügyi

8. Intézkedés címe:	Digitális világ
Feltárt probléma (kiinduló értékekkel)	Idősek informatikai jártassága vélhetően alacsony szintű
Célok - Általános megfogalmazás és rövid-, közép- és hosszútávú időegységekre bontásban	Az időskorúak digitális képességfejlesztése a fiatalok bevonásával annak érdekében, hogy felzárkózzanak és könnyebben tarthassanak kapcsolatot a családtagokkal. R: Az időskorúak informatikai jártasságának felmérése K: Digitális kompetenciafejlesztő foglalkozások szervezése
Tevékenységek (a beavatkozás tartalma) pontokba szedve	Felmérés készítése Digitális kompetencia-fejlesztés Forrásteremtés
Résztevők és felelős	Önkormányzat
Partnerek	Önkéntesek
Határidő(k) pontokba szedve	R: 2019.12.31, K: 2020.12.31, H: 2023.06.30
Eredményességi mutatók és annak dokumentáltsága, forrása (rövid, közép és hosszútávon), valamint fenntarthatósága	<ul style="list-style-type: none"> - Az programban részt vevő idősek száma, - A programba bevont segítő fiatalok száma - Óraszám
Kockázatok és csökkentésük eszközei	Nem áll rendelkezésre informatika terem, inaktivitás, az ismeretlentől való félelem
Szükséges erőforrások	Humán és pénzügyi

9. Intézkedés címe:	Akadálytalanul
Feltárt probléma (kiinduló értékekkel)	Nincs teljes akadálymentesítés
Célok - Általános megfogalmazás és rövid-, közép- és hosszútávú időegységekre bontásban	Nem minden középület felel meg az akadálymentesség követelményeinek, illetve az akadálymentesség részleges, nem terjed ki minden célcsoportra. Rövid: Hiányzó középületek részleges akadálymentesítése. Közép: Felmérés, feltérképezés közterületen, javítási munkálatok megkezdése Hosszú: A település teljes akadálymentesítésére irányuló törekvés (közterület, park)
Tevékenységek (a beavatkozás tartalma) pontokba szedve	1. Az egyes középületek akadálymentességének állapotáról felmérés készítése. 2. Pályázati források felkutatása partnerek, érdekvédelmi szervezetek bevonásával. Pályázat benyújtása, végrehajtása.
Résztevők és felelős	Önkormányzat, helyi intézmények
Partnerek	Vállalkozások
Határidő(k) pontokba szedve	R: 2019.12.31, K: 2020.12.31, H: 2023.06.30
Eredményességi mutatók és annak dokumentáltsága, forrása (rövid, közép és hosszútávon), valamint fenntarthatósága	Rövid: akadálymentesítésre váró területek, intézmények feltérképezése, fontossági sorrend meghatározása. Közép: valamennyi célcsoport részére fizikai és infokommunikációs (teljes körű) akadálymentesítés megkezdése Hosszú: a település teljes akadálymentesítésére irányuló törekvés (közterület, park).
Kockázatok és csökkentésük eszközei	Nincs pályázati forrás
Szükséges erőforrások	Pénzügyi

10. Intézkedés címe:	Lehetőség
Feltárt probléma (kiinduló értékekkel)	Megváltozott munkaképességűek részére foglalkoztatást segítő tájékoztatás
Célok - Általános megfogalmazás és rövid-, közép- és hosszútávú időegységekre bontásban	<p>Rövid: Kapcsolatfelvétel a KRH Foglalkoztatási Osztályával, annak érdekében, hogy a legfrissebb álláshirdetések és képzési lehetőségek együttműködés során Hidegség részére megküldésre kerüljön, kiegészítve a megváltozott munkaképességűekre vonatkozó adatokkal.</p> <p>Középtáv: A hidegségi önkormányzat helyben szokásos módon közlésezi a Foglalkoztatási Osztálytól kapott képzési lehetőségeket, tájékoztatást nyújt, toborzást végez, képzésbe irányít.</p> <p>Hosszútáv: A megváltozott munkaképességű lakosok számára elérhetővé válnak a képzési lehetőségek, a tájékoztatás széles körű, a tanulni vágyók hozzáférnek a szükséges információkhoz</p>
Tevékenységek (a beavatkozás tartalma) pontokba szedve	Kapcsolatfelvétel – együttműködés – tájékoztatás
Résztevők és felelős	Önkormányzat
Partnerek	Önkormányzat
Határidő(k) pontokba szedve	R: 2019.12.31, K: 2020.12.31, H: 2023.06.30
Eredményességi mutatók és annak dokumentáltsága, forrása (rövid, közép és hosszútávon), valamint fenntarthatósága	<ul style="list-style-type: none"> - Az eredményesség az önkormányzat által kihelyezésre került képzések és álláslehetőségek számában./megjelenés, - A munkanélküliek számában bekövetkező (fő) pozitív változások
Kockázatok és csökkentésük eszközei	Kevés a lehetőség
Szükséges erőforrások	Humán

2. Összegző táblázat - A Helyi Esélyegyenlőségi Program Intézkedési Terve (HEP IT)

3. melléklet a 2/2012. (VI. 5.) EMMI rendelethez

	A	B	C	D	E	F	G	H	I	J
Intézkedés sorszáma	Az intézkedés címe, megnevezése	A helyzetelemzés következtetéseiben feltárt esélyegyenlőségi probléma megnevezése	Az intézkedéssel elérni kívánt cél	A célkitűzés összhangja egyéb stratégiai dokumentumokkal	Az intézkedés tartalma	Az intézkedés felelőse	Az intézkedés megvalósításának határideje	Az intézkedés eredményességét mérő indikátor(ok)	Az intézkedés megvalósításához szükséges erőforrások (humán, pénzügyi, technikai)	Az intézkedés eredményeinek fenntarthatósága
I. A mélyszegénységben élők és a romák esélyegyenlősége										
1	Szegénység vizsgálata	Szegénység feltérképezése	Adományrendszer kidolgozása	MNTFS	Kapcsolatfelvétel, stratégia, együttműködés	Önkormányzat	2023.06.30.	Kapcsolatbővítés	Humán	HEP intézkedéseinek megvalósítása
2	Közösségi program	Több programlehetőség biztosítása	Egészségnevelés, aktivizálás	MNTFS	Szükséglet és igényfelmérés	Önkormányzat	2023.06.30.	Közösségi együttműködés	Humán	HEP intézkedéseinek megvalósítása
II. A gyermekek esélyegyenlősége										
1	Információ	Teljes körű tájékoztatás a nevelési és oktatási intézményekről	Támogatási lehetőségek igénybevétele	MNTFS	Együttműködés, Tájékoztatás, Információ szerzés - és nyújtás	Önkormányzat	2023.06.30.	Gyermekek napközbeni elhelyezését támogató lehetőség igényének megbeszélése	Humán	HEP intézkedéseinek megvalósítása
2	Szabadidő	Szabadidő hasznosítása	Strukturált szabadidő	MNTFS	Előkészítés - tervezés - tematizálás	Önkormányzat	2023.06.30.	Új programok, résztvevők száma	Humán	HEP intézkedéseinek megvalósítása
III. A nők esélyegyenlősége										
1	Tájékoztatás	Nincs megfelelő információ	Egészségügyi, jogi és szociális	MNTFS	Kapcsolatfelvétel, konzultáció,	Önkormányzat	2023.06.30.	Elkészített tájékoztató	Humán	HEP intézkedéseinek

			szolgáltatásokról szóló tájékoztató		együttműködés, szervezés			anyagok		megvalósítása
2	Sikoly	Krízishelyzet kezelése	Kapcsolatfelvétel a krízishelyzetben segítő szolgáltatókkal, tájékoztatás kérése, a feltételek megismerése – információgyűjtés	MNTFS	Információgyűjtés, információ megosztása	Önkormányzat	2023.06.30.	Adatbázis naprakész információkkal	Humán	HEP intézkedéseinek megvalósítása
IV. Az idősek esélyegyenlősége										
1	Aktivitás	Aktív időskor	Szolgáltatások szervezése idősek részére	MNTFS	Rendezvények, munkaerő-piaci készségfejlesztés, szolgáltatások igénybevétele	Önkormányzat	2023.06.30.	Bevont személyek száma, társadalmi aktivitás	Humán	HEP intézkedéseinek megvalósítása
2	Digitális világ	Informatikai jártasság felmérése	Az időskorúak digitális képességfejlesztése a fiatalok bevonásával	MNTFS	Felmérés készítése Digitális kompetencia-fejlesztés Forrásteremtés	Önkormányzat	2023.06.30.	Idősek hatékony együttműködése a fiatalokkal – generációs híd	Humán	HEP intézkedéseinek megvalósítása
V. A fogyatékkal élők esélyegyenlősége										
1	Akadálytalanul	Hiányos akadálymentesítés	Az akadálymentesség részleges	MNTFS	Közterületek – járdák javítása, akadálymentesítés és folytatása	Önkormányzat	2023.06.30.	Akadálymentes település	Pénzügyi	HEP intézkedéseinek megvalósítása
2	Lehetőség	Megváltozott munkaképesség	Megváltozott munkaképesség	MNTFS	Kapcsolatfelvétel –	Önkormányzat	2023.06.30.	Segítség a munkaerő-	Humán	HEP intézkedéseinek

		űek munkaerő- piaci helyzete	űek részére foglalkoztatást segítő tájékoztatás		együtműködés – tájékoztatás			piacon		megvalósítása
--	--	---------------------------------	--	--	--------------------------------	--	--	--------	--	---------------

3. Megvalósítás

A megvalósítás előkészítése

Hidegség Önkormányzata az általa fenntartott intézmények vezetői számára feladatul adja és ellenőrzi, a településen működő nem önkormányzati fenntartású intézmények vezetőit pedig partneri viszony során kéri, hogy a Helyi Esélyegyenlőségi Programot valósítsák meg, illetve támogassák.

Önkormányzatunk azt is kéri intézményeitől és partnereitől, hogy vizsgálják meg, és a program elfogadását követően biztosítsák, hogy az intézményük működését érintő, és az esélyegyenlőség szempontjából fontos egyéb közszolgáltatásokat meghatározó stratégiai dokumentumokba és iránymutatásokba épüljenek be és érvényesüljenek az egyenlő bánásmódra és esélyegyenlőségre vonatkozó azon kötelezettségek, melyek az önkormányzat Helyi Esélyegyenlőségi Programjában részletes leírásra kerültek.

Önkormányzatunk elvárja, hogy intézményei a Helyi Esélyegyenlőségi Program Intézkedési Tervében szereplő vállalásokról, az őket érintő konkrét feladatokról intézményi szintű akcióterveket és évente cselekvési ütemterveket készítsenek.

Önkormányzatunk a HEP kidolgozására és megvalósítására, továbbá értékelésére, ellenőrzésére és az ennek során nyert információk visszacsatolására, valamint a programba történő beépítésének garantálására Helyi Esélyegyenlőségi Programért felelős munkacsoportokat hoz létre és működtet.

A fentiekkel kívánjuk biztosítani, hogy az HEP IT-ben vállalt feladatok településünkön maradéktalanul megvalósuljanak.

A megvalósítás folyamata

- az HEP IT megvalósulásának figyelemmel kísérése, a kötelezettségek teljesítésének nyomon követése, dokumentálása, és mindezekről a település képviselő-testületének rendszeres tájékoztatása,
- annak figyelemmel kísérése, hogy a megelőző időszakban végrehajtott intézkedések elősegítették-e a kitűzött célok megvalósulását, és az ezen tapasztalatok alapján esetleges új beavatkozások meghatározása
- a HEP IT-ben lefektetett célok megvalósulásához szükséges beavatkozások évenkénti felülvizsgálata, a HEP IT aktualizálása,
- az esetleges változások beépítése a HEP IT-be, a módosított HEP IT előkészítése képviselő-testületi döntésre

- az esélyegyenlőséggel összefüggő problémák megvitatása
- a HEP IT és az elért eredmények nyilvánosság elé tárása, kommunikálása

Az esélyegyenlőség fókuszban lévő célcsoportjaihoz és/vagy kiemelt problématerületekre a terület aktorainak részvételével tematikus munkacsoportokat alakítunk az adott területen kitűzött célok megvalósítása érdekében.

Monitoring és visszacsatolás

A Helyi Esélyegyenlőségi Program megvalósulását, végrehajtását a HEP megvalósításért felelős munkacsoport tagjai rendszeresen ellenőrzik, a HEP megvalósulását figyelemmel kísérik és javaslatot készítenek a HEP szükség szerinti aktualizálására az egyes beavatkozási területek felelőseinek, illetve a létrehozott munkacsoportok beszámolóinak alapján.

Nyilvánosság

A nyilvánosság folyamatos biztosítására a jogszabályban előírt felülvizsgálati időszakokban tájékoztatjuk a program megvalósításában elért eredményekről, a monitoring eredményeiről a település döntéshozóit, tisztségviselőit, az intézményeket és az együttműködő szakmai és társadalmi partnerek képviselőit.

A HEP munkacsoportok által végzett monitoring vizsgálatok eredményeit nyilvánosságra hozzuk a személyes adatok védelmének biztosítása mellett. A nyilvánosság biztosítására az önkormányzat honlapja, a helyi média áll rendelkezésre. Az eredményekre felhívjuk a figyelmet az önkormányzat és intézményeinek különböző rendezvényein, beépítjük kiadványainkba, a tolerancia, a befogadás, a hátrányos helyzetűek támogatásának fontosságát igyekszünk megértetni a lakossággal, a támogató szakmai és társadalmi környezet kialakítása érdekében.

Kötelezettségek és felelősség

Az esélyegyenlőséggel összefüggő feladatokért az alábbi személyek/csoportok felelősek:

A Helyi Esélyegyenlőségi Program végrehajtásáért az önkormányzat részéről felel.:

- Az ő feladata és felelőssége a HEP megvalósításáért felelős munkacsoport létrejöttének szervezése, működésének sokoldalú támogatása, az önkormányzat és a munkacsoport közötti kapcsolat biztosítása.
- Folyamatosan együttműködik a HEP munkacsoport vezetőjével.
- Felelősségi körébe tartozó, az alábbiakban felsorolt tevékenységeit a HEP munkacsoport bevonásával és támogatásával végzi. Így
 - o Felel azért, hogy a település minden lakója és az érintett szakmai és társadalmi partnerek számára elérhető legyen a Helyi Esélyegyenlőségi Program.
 - o Figyelemmel kíséri azt, hogy az önkormányzat döntéshozói, tisztségviselői és intézményeinek dolgozói megismerik és követik a HEP-ben foglaltakat.
 - o Támogatnia kell, hogy az önkormányzat, illetve intézményeinek vezetői minden ponton megkapják a szükséges felkészítést és segítséget a HEP végrehajtásához.

- Kötelessége az egyenlő bánásmód elvét sértő esetekben meg tennie a szükséges lépéseket, vizsgálatot kezdeményezni, és a jogsértés következményeinek elhárításáról intézkedni

A HEP munkacsoport vezetőjének feladata és felelőssége:

- a HEP IT megvalósításának koordinálása (a HEP IT-ben érintett felek tevékenységének összehangolása, instruálása),
- a HEP IT végrehajtásának nyomon követése,
- az esélyegyenlőség sérülésére vonatkozó esetleges panaszok kivizsgálása az önkormányzat felelőssével közösen
- a HEP megvalósítóinak összehívása és a programok működtetése.

A település vezetése, az önkormányzat tisztviselői és a települési intézmények vezetői

- felelősek azért, hogy ismerjék az egyenlő bánásmódra és esélyegyenlőségre vonatkozó jogi előírásokat, biztosítsák a diszkriminációmentes intézményi szolgáltatásokat, a befogadó és toleráns légkört, és megragadjanak minden alkalmat, hogy az esélyegyenlőséggel kapcsolatos ismereteiket bővítő képzésen, egyéb programon részt vegyenek.
- Felelősségük továbbá, hogy ismerjék a HEP IT-ben foglaltakat és közreműködjenek annak megvalósításában.
- Az esélyegyenlőség sérülése esetén hivatalosan jelezzék azt a HEP IT kijelölt irányítóinak.
- Az önkormányzati intézmények vezetői intézményi akciótervben gondoskodjanak az Esélyegyenlőségi Programban foglaltaknak az intézményükben történő maradéktalan érvényesüléséről.

Minden, az önkormányzattal és annak intézményeivel szerződéses viszonyban álló, számukra szolgáltatást nyújtó fél felelőssége, hogy megismerje a HEP IT-t, magára nézve kötelezőként kövesse azt, és megfeleljen az elvárásainak, amelyre vonatkozó passzust a jövőben bele kell foglalni a szerződésbe. Szükséges továbbá, hogy a jogszabály által előírt feladat-megosztás, együttműködési kötelezettség alapján a települési önkormányzattal kapcsolatban álló szereplők ismerjék a HEP-ot, annak megvalósításában aktív szerepet vállaljanak. (Ld. pl. a köznevelési intézmények fenntartása és működtetése.)

Érvényesülés, módosítás

Amennyiben a kétévente előírt – de ennél gyakrabban, pl. évente is elvégezhető - felülvizsgálat során kiderül, hogy a HEP IT-ben vállalt célokat nem sikerül teljesíteni, a HEP munkacsoport 30 napon belül jelentést kér a beavatkozási terület felelősétől, amelyben bemutatja az indikátorok teljesülése elmaradásának okait, és a beavatkozási tevékenységek korrekciójára, kiegészítésére vonatkozó intézkedési tervjavaslatát annak érdekében, hogy a célok teljesíthetők legyenek. A program szándékos mulasztásból fakadó nem teljesülése esetén az HEP IT végrehajtásáért felelős személy intézkedik a felelős(ök) meghatározásáról, és – szükség esetén – felelősségre vonásáról.

Az egyenlő bánásmód elvét sértő esetekben az HEP IT végrehajtásáért felelős személy megteszi a szükséges lépéseket, vizsgálatot kezdeményez, és intézkedik a jogsértés következményeinek elhárításáról.

Az HEP IT-t mindenképp módosítani szükséges, ha megállapításaiban lényeges változás következik be, illetve amennyiben a tervezett beavatkozások nem elegendő módon járulnak hozzá a kitűzött célok megvalósításához.

4. Elfogadás módja és dátuma

I. Hidegség község Helyi Esélyegyenlőségi Programjának szakmai és társadalmi vitája megtörtént. Az itt született észrevételeket a megvitátást követően a HEP Intézkedési Tervébe beépítettük.

III. Ezt követően Hidegség Község Önkormányzata Képviselő-testülete a Helyi Esélyegyenlőségi Programot (melynek része az Intézkedési Terv) megvitatta és 76/2018. (XII.4.) számú határozatával elfogadta.

Mellékletek:

1. sz. melléklet: TEIR adatbázis Hidegség település vonatkozásában a 2/2012. (VI.5.) EMMI rendelet alapján

Dátum: 2018. december 4.



Aláírás
polgármester

Hidegség Község Önkormányzata Helyi Esélyegyenlőségi Programjának partnerei ismerik a Helyi Esélyegyenlőségi Programot, és annak megvalósításában tevékenyen részt kívánnak venni.

Dátum: 2018. december 4.

Partner aláírás
Hegykői Tündérrózsza Óvoda



1. melléklet

KSH adatok a Helyi Esélyegyenlőségi Programok elkészítéséhez (forrás:TEIR)

Hidegség település

MUTATO	2001	2012	2013	2014	2015	2016	2017
0101 Lakónépesség száma az év végén (a népszámlálás végleges adataiból továbbvezetett adat) (fő)		361,00	385,00	384,00	393,00	421,00	
0300 Állandó népesség, férfiak (fő)		201,00	211,00	212,00	211,00	222,00	
0301 Állandó népesség (fő)		380,00	398,00	403,00	411,00	429,00	
0302 Állandó népesség, nők (fő)		179,00	187,00	191,00	200,00	207,00	
0303 Állandó népesség, férfiak aránya (%)		52,89	53,02	52,61	51,34	51,75	
0304 Állandó népesség, nők aránya (%)		47,11	46,98	47,39	48,66	48,25	
0305 Állandó népességből a 0-2 évesek száma (fő)		7,00	9,00	11,00	14,00	12,00	
0306 Állandó népességből a 0-14 éves férfiak száma (fő)		29,00	30,00	30,00	33,00	36,00	
0307 Állandó népességből a 0-14 éves nők száma (fő)		22,00	20,00	22,00	23,00	23,00	
0308 Állandó népességből a 15-17 éves férfiak száma (fő)		5,00	6,00	6,00	4,00	6,00	
0309 Állandó népességből a 15-17 éves nők száma (fő)		2,00	6,00	8,00	10,00	7,00	
0310 Állandó népességből a 18-59 éves férfiak száma (fő)		118,00	126,00	124,00	119,00	127,00	

MUTATO	2001	2012	2013	2014	2015	2016	2017
0311 Állandó népességből a 18-59 éves nők száma (fő)		95,00	97,00	99,00	104,00	111,00	
0312 Állandó népességből a 60-64 éves férfiak száma (fő)		23,00	22,00	21,00	24,00	17,00	
0313 Állandó népességből a 60-64 éves nők száma (fő)		16,00	17,00	18,00	16,00	14,00	
0314 Állandó népességből a 65-X éves férfiak száma (fő)		26,00	27,00	31,00	31,00	36,00	
0315 Állandó népességből a 65-X éves nők száma (fő)		44,00	47,00	44,00	47,00	52,00	
0316 Állandó népességből a 0-2 évesek aránya (%)		1,84	2,26	2,73	3,41	2,80	
0317 Állandó népességből a 0-14 éves férfiak aránya (%)		7,63	7,54	7,44	8,03	8,39	
0318 Állandó népességből a 0-14 éves nők aránya (%)		5,79	5,03	5,46	5,60	5,36	
0319 Állandó népességből a 15-17 éves férfiak aránya (%)		0,53	1,51	1,49	0,97	1,40	
0320 Állandó népességből a 15-17 éves nők aránya (%)		1,84	1,51	1,99	2,43	1,63	
0321 Állandó népességből a 18-59 éves férfiak aránya (%)		31,05	31,66	30,77	28,95	29,60	
0322 Állandó népességből a 18-59 éves nők aránya (%)		25,00	24,37	24,57	25,30	25,87	
0323 Állandó népességből a 60-64 éves férfiak aránya (%)		6,05	5,53	5,21	5,84	3,96	
0324 Állandó népességből a 60-64 éves nők aránya (%)		4,21	4,27	4,47	3,89	3,26	
0325 Állandó népességből a 65-X éves férfiak aránya (%)		6,84	6,78	7,69	7,54	8,39	
0326 Állandó népességből a 65-X éves nők aránya (%)		11,58	11,81	10,92	11,44	12,12	
0327 Állandó népességből a 0-14 évesek száma (fő)		51,00	50,00	52,00	56,00	59,00	

MUTATO	2001	2012	2013	2014	2015	2016	2017
0328 Állandó népességből a 65-x évesek száma (fő)		70,00	74,00	75,00	78,00	88,00	
0401 A 65 év feletti állandó lakosok 100 fő 0-14 éves korú állandó lakosra jutó száma (fő)		137,30	148,00	144,23	139,29	149,15	
0501 16 éves gyermekek száma (fő)	3,00						
0502 17 éves gyermekek száma (fő)	5,00						
0600 Az állandó jellegű elvándorlások száma (fő)		7,00	7,00	9,00	2,00	6,00	
0601 Az állandó jellegű odavándorlások száma (fő)		15,00	21,00	13,00	11,00	23,00	
0602 Az állandó jellegű oda- és az elvándorlások különbségének 1000 állandó lakosra vetített száma (fő)		21,10	35,20	9,93	21,90	39,63	
0701 Élveszületések száma (fő)		2,00	6,00	4,00	4,00	4,00	
0702 Halálozások száma (fő)		3,00	3,00	3,00	5,00	5,00	
0703 Az élveszületések és halálozások különbözete (fő)		-1,00	3,00	1,00	-1,00	-1,00	
0801 Regisztrált munkanélküli/nyilvántartott álláskereső férfiak száma (negyedévek átlaga) (fő)		0,25	0,25	0,50	0,75	1,00	0,25
0802 Regisztrált munkanélküli/nyilvántartott álláskereső nők száma (negyedévek átlaga) (fő)		1,50	1,75	0,75	0,50	0,75	1,00
0803 Állandó népességből 15-64 éves férfiak száma (fő)		146,00	154,00	151,00	147,00	150,00	
0804 Állandó népességből 15-64 éves nők száma (fő)		113,00	120,00	125,00	130,00	132,00	
0805 Regisztrált munkanélküli/nyilvántartott álláskereső férfiak száma/állandó népességből 15-64 éves férfiak száma (negyedévek átlaga) (%)		0,17	0,16	0,33	0,51	0,67	
0806 Regisztrált munkanélküli/nyilvántartott álláskereső nők száma/állandó népességből 15-64 éves nők száma (negyedévek átlaga) (%)		1,33	1,46	0,60	0,38	0,57	

MUTATO	2001	2012	2013	2014	2015	2016	2017
0901 8 általánosnál kisebb végzettségű regisztrált munkanélküliek/nyilvántartott álláskeresők száma (negyedévek átlaga) (fő)							
0902 Általános iskolát végzett regisztrált munkanélküliek/nyilvántartott álláskeresők száma (negyedévek átlaga) (fő)		0,25		0,25	0,25	0,25	
0903 8 általánosnál magasabb végzettségű regisztrált munkanélküliek/nyilvántartott álláskeresők száma (negyedévek átlaga) (fő)		1,50	2,00	1,00	1,00	1,50	1,25
1002 20 év alatti regisztrált munkanélküliek/nyilvántartott álláskeresők száma (negyedévek átlaga) (fő)							
1003 20-24 év közötti regisztrált munkanélküliek/nyilvántartott álláskeresők száma (negyedévek átlaga) (fő)							0,25
1004 25-29 év közötti regisztrált munkanélküliek/nyilvántartott álláskeresők száma (negyedévek átlaga) (fő)		0,25	0,50		0,25	0,25	
1005 30-34 év közötti regisztrált munkanélküliek/nyilvántartott álláskeresők száma (negyedévek átlaga) (fő)		0,25			0,25	0,25	0,50
1006 35-39 év közötti regisztrált munkanélküliek/nyilvántartott álláskeresők száma (negyedévek átlaga) (fő)							0,25
1007 40-44 év közötti regisztrált munkanélküliek/nyilvántartott álláskeresők száma (negyedévek átlaga) (fő)					0,25	0,25	
1008 45-49 év közötti regisztrált munkanélküliek/nyilvántartott álláskeresők száma (negyedévek átlaga) (fő)			0,25	0,50	0,25	0,25	0,25
1009 50-54 év közötti regisztrált munkanélküliek/nyilvántartott álláskeresők száma (negyedévek átlaga) (fő)		1,25	1,00	0,25			
1010 55-59 év közötti regisztrált munkanélküliek/nyilvántartott álláskeresők száma (negyedévek átlaga) (fő)			0,25	0,50	0,25	0,25	
1011 59 év feletti regisztrált munkanélküliek/nyilvántartott álláskeresők száma (negyedévek átlaga) (fő)						0,50	
1101 Álláskeresési segélyben részesülők száma (negyedévek átlaga) (fő)						0,25	
1201 Járadékra jogosult regisztrált munkanélküliek/nyilvántartott álláskeresők száma (negyedévek átlaga) (fő)		0,75	0,25	0,75	0,50	1,00	0,75
1301 Regisztrált munkanélküliek száma (negyedévek átlaga) (fő)		1,75	2,00	1,25	1,25	2,00	1,25
1401 Rendszeres szociális segélyben részesített regisztrált munkanélküliek száma (negyedévek átlaga) (fő)							

MUTATO	2001	2012	2013	2014	2015	2016	2017
1501 180 napnál hosszabb ideje regisztrált munkanélküliek aránya (negyedévek átlaga) (%)		28,57	50,00	20,00			
1601 15-X éves férfi legalább általános iskola 8. évfolyam a megfelelő korúak százalékában (%)	91,00						
1602 15-X éves nő legalább általános iskola 8. évfolyam a megfelelő korúak százalékában (%)	83,30						
1701 Napközis általános iskolai tanulók száma a nappali oktatásban (iskolaotthonos tanulókkal együtt) (fő)							
1801 Általános iskolában tanuló 1-4. évfolyamosok száma a nappali oktatásban (gyógypedagógiai oktatással együtt) (fő)							
1901 Általános iskolában tanuló 5-8. évfolyamosok száma a nappali oktatásban (gyógypedagógiai oktatással együtt) (fő)							
2001 Általános iskolai feladatellátási helyek száma (gyógypedagógiai oktatással) (db)							
2101 Az általános iskolai osztályok száma a gyógypedagógiai oktatásban (a nappali oktatásban) (db)							
2201 Az általános iskolai osztályok száma (gyógypedagógiai oktatással együtt) (db)							
2301 A 8. évfolyamot eredményesen befejezte a nappali oktatásban (fő)							
2401 Az óvodai gyermekcsoportok száma (db)							
2501 Az óvodai gyógypedagógiai gyermekcsoportok száma (db)							
2601 Óvodába beírt gyermekek száma (gyógypedagógiai neveléssel együtt) (fő)							
2701 Óvodai feladatellátási helyek száma (gyógypedagógiai neveléssel együtt) (db)							
2801 Óvodai férőhelyek száma (gyógypedagógiai neveléssel együtt) (db)							
3001 Védelembe vett kiskorú gyermekek száma december 31-én (fő)						1,00	
3101 Veszélyeztetett kiskorú gyermekek száma december 31-én (fő)							

MUTATO	2001	2012	2013	2014	2015	2016	2017
3201 Betöltött védőnői álláshelyek száma (db)							
3301 A 8. évfolyamot eredményesen befejezte a felnőttoktatásban (fő)							
3401 Általános iskolai tanulók száma a felnőttoktatásban (fő)							
3801 A települési (nyilvános) könyvtárak száma (db)		1,00	1,00	1,00	1,00	1,00	
3901 A települési (nyilvános) könyvtárak egységeinek száma (leltári állomány) (db)		4 002,00	4 002,00	1 708,00	1 710,00	1 710,00	
4001 Muzeális intézmények száma (db)							
4101 Közművelődési intézmények száma (db)		1,00	1,00	1,00	1,00	1,00	
4201 Lakásállomány (db)		162,00	162,00	162,00	163,00	164,00	
4301 Csak felnőttek részére szervezett háziorvosi szolgálatok száma (db)							
4401 Felnőttek és gyerekek részére szervezett háziorvosi szolgálatok száma (db)							
4501 A házi gyerekorvosok által ellátott szolgálatok száma (db)							
4601 Házi gyermekorvosok száma (fő)							
4701 Bölcsődébe beírt gyermekek száma (fő)							
4801 Önkormányzati bölcsődék száma (db)							
4901 Családi napköziben engedélyezett férőhelyek száma (december 31-én) (fő)							
5001 Fogyatékosok nappali ellátásában részesülők száma (fő)							
5101 Idősek nappali ellátásában részesülők száma (fő)							

MUTATO	2001	2012	2013	2014	2015	2016	2017
5201 Nyugdíjban, ellátásban, járadékban és egyéb járandóságban részesülő férfiak száma (fő)		53,00	52,00	51,00	50,00	47,00	
5301 Nyugdíjban, ellátásban, járadékban és egyéb járandóságban részesülő nők száma (fő)		58,00	61,00	59,00	57,00	55,00	
5401 Egészségkárosodási és gyermekfelügyeleti támogatásban részesítettek átlagos száma (2015. márc. 1-től érvényes módszertan) (fő)							
5601 Közgyógyellátási igazolvánnyal rendelkezők száma (fő)		15,00	18,00	14,00	7,00	9,00	
5701 Időskorúak járadékában részesülők évi átlagos száma (fő)							
5801 Rendszeres gyermekvédelmi kedvezményben részesítettek évi átlagos száma (fő)		1,00			1,00	1,00	
5901 Alanyi jogon megállapított ápolási díjban részesítettek átlagos száma (fő)							
6001 Lakásfenntartási támogatásban részesültek száma (pénzbeni, természetbeni) (fő)		3,00	1,00	1,00	1,00		
6101 Adósságcsökkentési támogatásban részesültek száma (természetbeni) (fő)							
6201 Megváltozott munkaképességű személyek ellátásaiban részesülő férfiak száma (fő)		11,00	13,00	12,00	13,00	13,00	
6301 Megváltozott munkaképességű személyek ellátásaiban részesülő nők száma (fő)		9,00	7,00	7,00	6,00	5,00	

Szám: HG/21-10/2018.

K i v o n a t

**Hidegség Község Önkormányzatának Képviselő-testülete
2018. december 4-én megtartott ülésének jegyzőkönyvéből**

Hidegség Község Önkormányzata Képviselő-testületének a döntéshozatalában 5 fő vett rész. A Képviselő-testület **5 igen** szavazattal a következő határozatot hozta:

76/2018.(XII. 4.) képviselő-testületi határozat:

Hidegség Község Önkormányzatának Képviselő-testülete a település öt évre szóló Helyi Esélyegyenlőségi Programját a jelen határozat mellékletében foglaltak szerint fogadja el.

Felelős: Kovács István polgármester

Határidő: azonnal

Kmf.

Kovács István sk.
polgármester

dr. Jakab Zsolt sk.
jegyző

A kivonat hitelétül:
Hegykő, 2019. január 4.

dr. Horváth Anna
dr. Horváth Anna
önkormányzati referens

