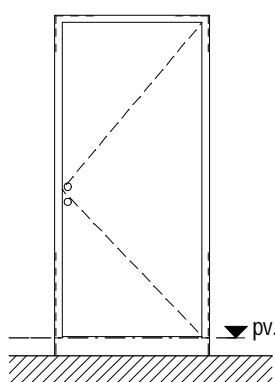


megnevezés	Egyszárnyú beltéri ajtó	B29	B36341		
tok rendelési méret	1000/2125 DIN szabvány szerint	szint	jobb	bal	S
névleges méret	1010/2130 DIN szabvány szerint	földszint	-	-	-
tokszerkezet	acél válaszfal tok, porszórt, RAL 9006 ezüstszürke színben	I. emelet	3	3	6
szárnyszerkezet	felület: CPL-laminát ajtólap / szín: Bu 99 Buche laminátum lapszerkezet: furatos forgácslap betét (hangszigetelt) / élszerkezet: keményfa falc	összesen	3	3	6
küszöb	automata küszöbvel				
vasalatok	típus szerinti rozsdamentes vasalat / rozsdamentes acél kilincs				
zár szerkezet	biztonsági zár, kívül gombos, belül kilincses				
kapcs. falszerkezet	24-44 cm vtg téglá fal				
megjegyzés	utólag szerelhető				

rajz

Méretetek a helyszínen ellenőrizendők!

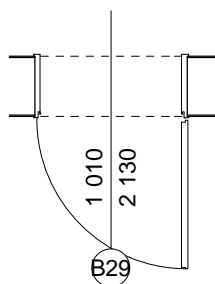
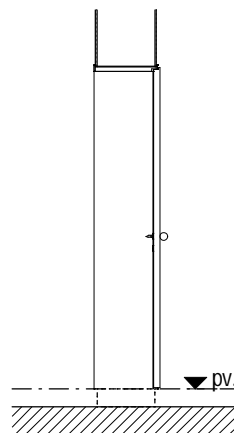
NÉZET M 1:50



névleges méret: 1 010
tok külméret: 1 026

névleges méret: 2 130
tok külméret: 2 135

METSZET M 1:50



ALAPRAJZ M 1:50