

Helyi Esélyegyenlőségi Program

HIDEGSÉG KÖZSÉG ÖNKORMÁNYZATA



2013-2018

Tartalom

Helyi Esélyegyenlőségi Program (HEP)	3
Bevezetés	3
A település bemutatása	3
Népességi adatok.....	11
Értékeink, küldetésünk.....	16
Célok.....	16
A Helyi Esélyegyenlőségi Program Helyzetelemzése (HEP HE)	17
1. Jogszabályi háttér bemutatása	17
2. Stratégiai környezet bemutatása	19
3. A mélyszegénységben élők és a romák helyzete, esélyegyenlősége.....	23
4. A gyermekek helyzete, esélyegyenlősége, gyermekszegénység.....	47
4. A nők helyzete, esélyegyenlősége	61
6. Az idősek helyzete, esélyegyenlősége.....	67
7. A fogyatékkal élők helyzete, esélyegyenlősége	72
8. Helyi partnerség, lakossági önszerveződések, civil szervezetek és for-profit szereplők társadalmi felelősségvállalása	78
9. A helyi esélyegyenlőségi program nyilvánossága	79
A Helyi Esélyegyenlőségi Program Intézkedési Terve (HEP IT)	80
1. A HEP IT részletei.....	81
A helyzetelemzés megállapításainak összegzése	81
Jövőképünk.....	82
Az intézkedési területek részletes kifejtése:	83
2. Összegző táblázat - A Helyi Esélyegyenlőségi Program Intézkedési Terve (HEP IT)	95
3. Megvalósítás.....	100
A megvalósítás előkészítése	100
A megvalósítás folyamata.....	101
Monitoring és visszacsatolás.....	102
Nyilvánosság.....	102
Érvényesülés, módosítás	104
4. Elfogadás módja és dátuma.....	106

Helyi Esélyegyenlőségi Program (HEP)

Bevezetés

Összhangban az Egyenlő Bánásmódról és az Esélyegyenlőség Előmozdításáról szóló 2003. évi CXXV. törvény, a helyi esélyegyenlőségi programok elkészítésének szabályairól és az esélyegyenlőségi mentorokról szóló 321/2011. (XII. 27.) Korm. rendelet és a helyi esélyegyenlőségi program elkészítésének részletes szabályairól szóló 2/2012. (VI. 5.) EMMI rendelet rendelkezéseivel, Hidegség Község Önkormányzata Esélyegyenlőségi Programban rögzíti az esélyegyenlőség érdekében szükséges feladatokat.



Az önkormányzat vállalja, hogy az elkészült és elfogadott Esélyegyenlőségi Programmal összehangolja a település más dokumentumait¹, valamint az önkormányzat fenntartásában lévő intézmények működtetését. Vállalja továbbá, hogy az Esélyegyenlőségi Program elkészítése során bevonja partneri kapcsolatrendszerét, különös tekintettel a köznevelés állami és nem állami intézményfenntartóira. Jelen helyzetelemzés az Esélyegyenlőségi Program megalapozását szolgálja.


A település bemutatása²

Hidegség község Győr-Moson-Sopron megye nyugati részén, Soprontól mintegy 14 km távolságra, keleti irányban található. Természet-földrajzi szempontból a nyugat-magyarországi peremvidék részeként nyilvántartott Ikva-medencéhez tartozik a falu. A település határától északra elterülő Fertő-tó közelsége a

¹ Költségvetési koncepció, Gazdasági program, Szolgáltatástervezési koncepció, Településfejlesztési stratégia, Településrendezési terv, Településszerkezeti terv, Településfejlesztési koncepció

² Önkormányzati adatközlés

történelem folyamán mindvégig meghatározta a község lakóinak életét, pl. a zöldségtermesztés számára kedvező feltételeket biztosított a vízparti környezet.



Hidegség közlekedés-földrajzi helyzete kedvező, rajta halad keresztül ugyanis a Sopront Fertőddel összekötő "Fertő-tó melletti útvonal". Emellett a 85-ös számú főútvonallal is kapcsolata van a falunak a Nagycenkre vezető 3 km hosszú bekötőút révén.

Hidegség a nevét a "Dézma pincében" fakadó hidegvizű forrásról kapta. A környék már a neolitikum idején is lakott terület volt, amit a falu határában előkerült leletek is bizonyítanak. Rajtuk kívül még a római korból származó tárgyakat is sikerült feltárniuk a régészeknek. Magát a települést az írott források először 1274-ben, majd 1283-ban említették Hydegysd formában.

Ezek az oklevelek az Osl családot emlegették a község birtokosaként. A következő évszázadokban a birtokosok sűrűn váltogatták egymást: 1358-ban pl. a Kanizsayaké lett a falu, majd a század végén házasság útján a Nádasdyakra szállt. A település lakóinak a XV. században a szomszéd földesurak háborúzásait, a XVI. században pedig a török gyakori zaklatásait kellett elviselnie. Az 1500-as évek elején a magyar lakosság elmenekült a faluból, helyükre 1532-1534 között horvát telepések érkeztek. A reformáció elsősorban a község magyar lakói körében vert gyökeret: 1596-ban még saját evangélikus lelkésze is volt a falunak. A XVII. század első felében a lakosság túlnyomó többsége visszatért a katolikus hitre. Nádasdy Ferenc 1671-es pere után a hidegségi birtokai előbb a Draskovich, majd a Széchenyi családra szálltak. A Rákóczi-szabadságharc idején a község ismét elnéptelenedett, ezért 1704-ben újra horvát telepések érkeztek, ezúttal a Szerémségből. A horvát népesség részaránya így annyira megnövekedett, hogy 1832-ig horvát volt az iskolai oktatás nyelve.

A hidegségi sárgarépa, a petrezselyem, a hagyma és a paradicsom a soproni piacon kívül még Győr, Moson és Vas megyékben, valamint Ausztriában is közismert volt. A szőlőtermesztés a XIX. századi filoxéravész miatt elvesztette jelentőségét. Az állattenyésztés ágazatai közül inkább a külterjes szarvasmarhatenyésztést érdemes megemlíteni. Az I. világháborút még nagyobb veszteség nélkül vészelte át a falu, a II. világháború azonban már tragikus eseményeket hozott a falu életében: 1944 novemberétől a faluban és az Ilona-majorban zsidó munkaszolgálatosokat őriztek és dolgoztattak, s közülük nagyon sok beteget agyonlőttek. A szovjet csapatok 1945. április elsején érték el a falut. A megszállást követő földosztás után a lakosság társadalmi összetétele erősen megváltozott: korábban ugyanis 26 család 15-20 hold földterülettel rendelkezett, ezután kb. 5-6


hold lett az átlag birtokméret. Így a középparasztrétegek helyett a kisparasztság került túlsúlyba. A kollektivizálás hullámai Hidegséget az 1950-es években érték el először, majd a 60-as években a Hidegségi Termelősövetkezet egyesült a Hegykőiével, így a gazdasági döntések gyakorlatilag kikerültek a helybeliek hatásköréből. Megszűnt a falu önálló tanácsa is, közigazgatásilag egészen a rendszerváltásig Hegykőhöz tartozott Hidegség. Az erőteljes urbanizáció hatására kedvezőtlen folyamatok zajlottak le, a 60-as évektől kezdve sokan elvándoroltak a faluból, így rendkívüli mértékben lecsökkent a település lélekszáma.

Hidegség lélekszáma a század folyamán drámaian csökkent: 1900-ban még 554-en, 1930-ban 589-en, 1997-ben csak 303-an lakták. Jelenleg 2013-ban a település lakossága 393 fő, köszönhetően a Csillahegyen egy új lakópark építésének, és a településen megüresedő lakásokba beköltöző fiatal családoknak. A lakosság korösszetétele kedvezőtlen, majdnem eléri a 40 %-ot az idősek aránya.

A község önálló óvodával és iskolával nem rendelkezik, Hegykővel, és Fertőhomokkal közösen tartja fenn az óvodát, és az iskolába is Hegykőre járhatnak a helyi gyerekek. A

település kis mérete ellenére infrastrukturálisan elég fejlett, a vezetékes ivóvíz-, gáz-, és szennyvízcsatorna-hálózat kiépítettsége 100 %-os. A települési önkormányzat fontos céljának tekinti az idegenforgalom fellendítését, ezért minden erőfeszítést megteszünk. Így készült el a 2004-es évben a Fertő-menti kerékpárút hidegségi belterületi része Phare-támogatással.

Hidegség kiemelkedő jelentőségű műemléke a falu feletti dombon álló Szent András templom, amely XIII. századi körkápornájában korabeli freskók találhatóak. Ehhez az eredeti körkápornához a XV. században kétszakaszos hajót építettek. Ezt az 1713-as villámcsapás után barokk stílusban átalakították. A látogatóknak különleges látványt jelentenek az apszisban lévő faliképek, és a rotunda építészeti kialakítása, amelyhez hasonló csak Karintiában, és Dél-Tirolban lehet találni. A gyönyörű műemléktemplom magasabb alapszintje miatt szinte az egész községet uralja. A templom történetéhez tartozik még, hogy 1748-ban toronnyal látták el, amely szintén a barokk jegyeit viseli. Az építményt 1890-ben romantikus homlokzattal látták el, majd 1940-ben végleg meghosszabbították a hajót.





A községre és a templomra vonatkozó első írásos adat 1274-ből való. A rotunda építészeti jellege és festményeinek sajátossága azonban bizonyossá teszi, hogy a centrális templom ennél korábbi. Egyes feltételezések szerint a rotunda a 12. században, de legkésőbb a 13. század első felében már állhatott. Freskóit azonban csak a tatárjárás után, feltehetően 1250 körül készítették, amikor a Buzád nemzetség Csák nevű tagja, IV. Béla egyik kedvelt embere soproni várispánként Hidegségen udvarházat építtetett és birtokközpontot alakított ki.

A község története és mai élete

A település a Fertő tájegységhez tartozik, Győr-Moson-Sopron megye területén helyezkedik el, területe 16,81 km². Jelentős természet és tájvédelmi körzet a település közigazgatási határain belül a Fertő Hanság Nemzeti Park kezelésében található. A változatos domborzati és természeti adottságok nagyban növelik a térség vonzerejét. Hidegség teljes területe ellátott vezetékes telefontal. Végpontok száma: 119. Kábeltelevízió-hálózat – kivéve a csillahegyi lakóparkot - a község teljes területén kiépített. A bekötések száma: 78.

A település majdnem teljes területén szántóföldi növénytermesztés a meghatározó művelési ág. A szántóföldi gazdálkodás fő kultúrái a kukorica, kalászosok és a cukorrépa. A mezőgazdasági területek hasznosításával több kis gazdaság foglalkozik. A településen jelentős erdőgazdasági tevékenységről nem beszélhetünk. Jelentős halászati tevékenységről beszámolni nem lehet.

Az idegenforgalom nagyrészt a kerékpáros turizmusban merül ki, ami nagyban a Fertő tó közelségének köszönhető. A szomszédos Ausztriából sokan választják a kikapcsolódás e formáját. Hidegség közigazgatási területére eső önkormányzati úthálózat teljes hossza 9,3 km. A településen kerékpárút halad keresztül 4,97 km hosszúságban. A település vasúton nem közelíthető meg. Vízi úthálózat a településen nincs.

Hidegség település további fejlesztésének alapelvei:

- az adottságokon alapuló földhasználat megtartása,
- a belterület szerkezetének megőrzése (telekstruktúra, beépítési mód)
- új lakóterületek kijelölése a jelenlegi belterületi határ növelésével,
- rövidtávon a népesség helyben tartása, középtávon népesség növelése
- az életminőség szintjének emelése
- az idegenforgalom fellendítése
- a falusi életmód értékeinek, a történelmileg kialakult települési szerkezet és karakter megőrzésének, a tájjal, a természettel harmonizáló, településszerkezethez illeszkedő lakó illetve rekreációs fejlesztési lehetőségeknek biztosítása,

A településen elsősorban a prognosztizált népesség növekedése az, az indok, amely miatt új lakótelkek kialakítása vált szükségessé. Az idegenforgalomból adódó munkahelyteremtő lehetőségek hosszú távon feltételezhetően népesség növekedést is indukálhatnak. Az ebből levonható következtetések:

- az elmúlt évtizedek alatt a lakosságszám és a lakások száma folyamatosan emelkedett.
- A községbe való költözést segítheti a határtelepülési helyzet, a kereskedelmi-szolgáltató- és lakóterület bővítésének lehetősége, az üdülőterületek fejlesztése (Fertő tó és környéke),
- A település táji és települési adottságai, közlekedés-földrajzi helyzete (határátkelő, fürdő) kedvezőek a nyugodt életet, kikapcsolódást vágyó emberek számára.
- kedvező a település közművesítettségi helyzete,
- Kedvező közlekedés-földrajzi helyzete miatt - a községen halad keresztül a Sopront Fertőddel összekötő Fertő tó melletti 8518. számú útvonal. A Nagycenkre vezető 3 km hosszú bekötőút révén a 85. számú főútvonallal is kapcsolata van a településnek. A feltűnően magas kiskereskedelmi forgalom a határ-mentiséggel, valamint az ebből következő bevásárló-turizmussal magyarázható. A munkanélküliségi ráta még ennél is jobban mutatja a gazdasági élénkülés mértékét, értéke nemcsak megyei, hanem országos viszonylatban is a legalacsonyabb: 1-2%.
- Sopron térségének elhelyezkedéséből adódik szerepe és közlekedési kapcsolatainak fontossága. A város szerepköre az átlagosnál nagyobb (kereskedelmi, oktatási, egészségügyi, idegenforgalmi stb. központ).
- Az ország nyugati irányú kapcsolatainak erősödése felerősítette a térség közlekedési szerepét is. A jelenlegi közlekedési helyzettel kapcsolatban megállapítható, hogy a kistérség közlekedési kapcsolatai Ausztria felé kedvezőbbek, mint Magyarország belseje felé.



Nevezetességei:

Hidegség két legfontosabb idegenforgalmi nevezetessége a település központi, parkosított részén fakadó, iható vizű Hidegség forrás, és a román kori alapokra épült, ám többször kibővített Szent András templom.



A hidegségi „Papkert” a település különleges természeti, táji és kulturális értékét takarja, amelynek megőrzése, fenntartása és esetleges fejlesztése a helyi lakosság fontos feladata. A terület értékes élőhelyeinek kialakulását és fennmaradását az itt fakadó 21 forrás biztosítja. A források némelyike meglepően bővizű. A források rendbetétele, a forrásvizek elfolyásának lassítása és visszatartása különleges vizes élőhelyek kialakítására ad lehetőséget.




A Papkert természeti értékeit a nagy számban jelenlévő természetes flóra és fauna elemei jelentik, kulturális értékét az itt élő különleges diófajták és más régi gyümölcsfajták adják. A dús növényzetű területen számos védett madárfaj (pl. széncinke, fekete rigó, nagy fakopáncs, őszapó stb.) fészkel. A források körül kialakuló kisebb-nagyobb mélyedések vízfelületei a több kétéltű fajnak (kecskebéka, tavi béka, barna varangy) biztosítanak szaporodó helyet. A terület értéket növelheti, hogy a vizes élőhelyhez kötődő értékek és a hozzájuk

kapcsolódó ökológiai gazdálkodás bemutatásával a Fertő körüli kerékpárútról elérhető pihenőhelynek is alkalmas.

Hidegségen keresztül vezet a Csíksomlyótól Mariazellig kijelölt Mária út, ezért községünk a zarándokok által gyakran látogatott.

2011. november 27-én avattuk fel a Szent Antal utcában található Szent Jakab Zarándok Kápolnát, melyet Grubits János helyi lokálpatrióta álmodott meg és készített el. A Kápolnában található képeket Fejér Zoltán soproni festőművész készítette. A kápolna mellett került felállításra a Mária Úthoz kapcsolódóan egy útjelzésekkel, és információkkal jelölt „Mária-kapu.” A Szent Jakab Zarándok Kápolnánál évente zarándoktalálkozók kerülnek megrendezésre.



A kerékpáros turizmus felerősödése térségünkben hozta magával kerékpáros pihenőhelyek létesítését. Községünkben két pihenőhely található ivóvízzel, pihenőpadokkal, kerékpártárolókkal. Az egyik a falu közepén, a kerékpárút közelében, a másik a helyi nevezetességű Szent András templom melletti parkban, ahonnan gyönyörű a kilátás a Fertő tóra.

Programok:

Évente júliusban megrendezésre kerül a Stangli Fesztivál, novemberben a Szent András búcsú, december első hétvégéjén az Idősek napja, valamint a Karácsony előtti héten megtartásra kerülő Falukarácsony ünnepség.



További célok, küldetés:

A település kis lélekszáma miatt továbbra is indokolt az intézményfenntartó társulásokban való részvétel. Törekednünk kell arra, hogy a folyamatban lévő rendezési terv segítségével az építési telkek kialakítása és értékesítése megtörténjen.

Oktatás, művelődés

- Óvoda-iskola intézményfenntartó társulásban részvétel
- hidegségi gyerekek támogatása (bérlettámogatás, iskolakezdési támogatás, karácsonyi ajándék)
- Tehetséges, szociálisan rászorult tanulók támogatása (Bursa)
- Stangli fesztivál hagyományának ápolása
- Ünnepeink megtartása, színvonalának, az azon való résztvevők számának növelése
- Mozgókönyvtári ellátásban való részvétel megtartása

Szociális és egészségügyi ellátás

- Jelenlegi szociális és egészségügyi rendszer fenntartása (társulás, ill. vállalkozási szerződés alapján)
- Szociálisan rászorult személyek támogatása (idős, magányos, beteg emberek támogatása)
- Kötelező és ajánlott szűrővizsgálatok népszerűsítése

Közbiztonság

- Jó együttműködés fenntartása rendőrséggel
- Közterületek, rendezvények rendjének megőrzése

Civil szervezetek

- A faluszépítő szerveződésekkel jó kapcsolat kialakítása
- Közös rendezvények szervezése
- Lakosok aktív közreműködésének kérése rendezvények lebonyolításánál
- Nem helyi, civil szervezetek támogatása a kitűzött célok alapján

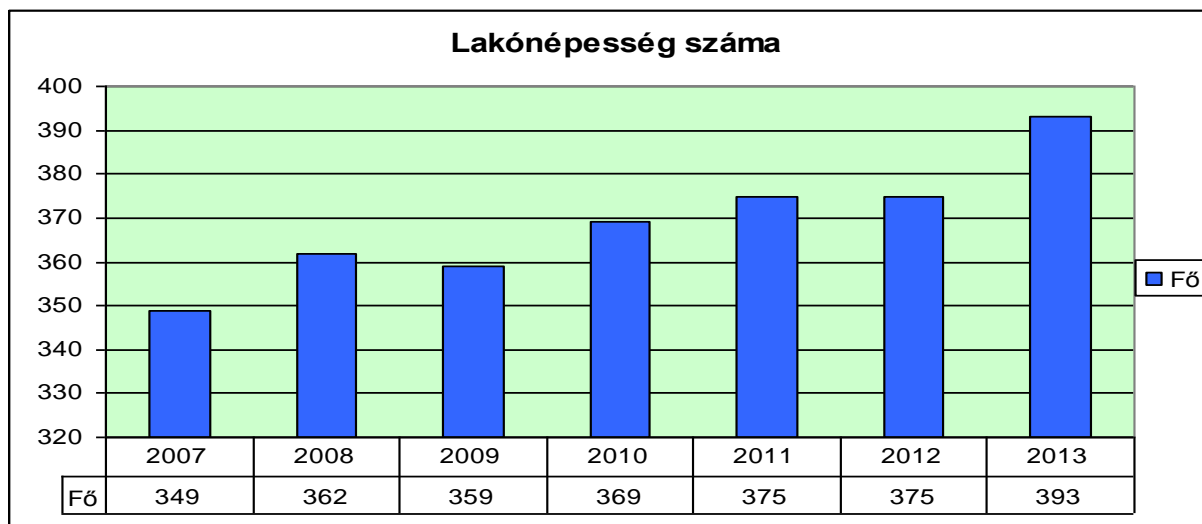
Népességi adatok

**Az alábbi adattáblák Hidegség Község Önkormányzata HEP HE-éhez készültek. A táblák kitöltésének dátuma: 2013. 10. 06.
A táblák számozása a helyzetelemzés adott fejezetére utal.**

1. számú táblázat - Lakónépesség száma az év végén

	Fő	Változás
2007	349	
2008	362	104%
2009	359	99%
2010	369	103%
2011	375	102%
2012	375	100%
2013	393	105%

Forrás: TeIR, KSH-TSTAR



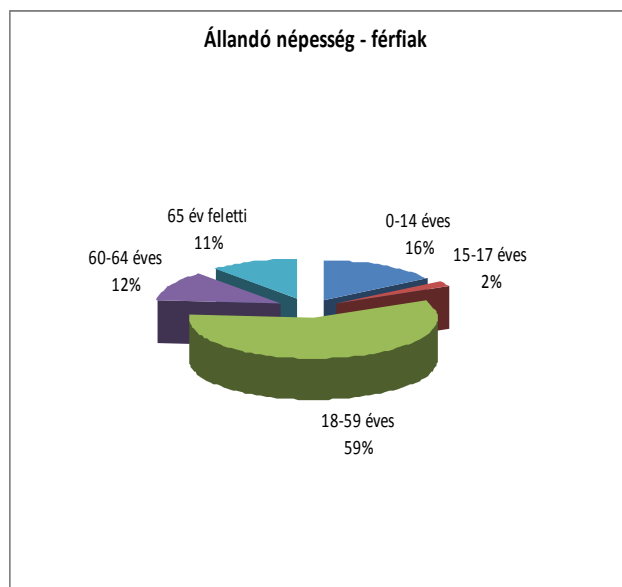
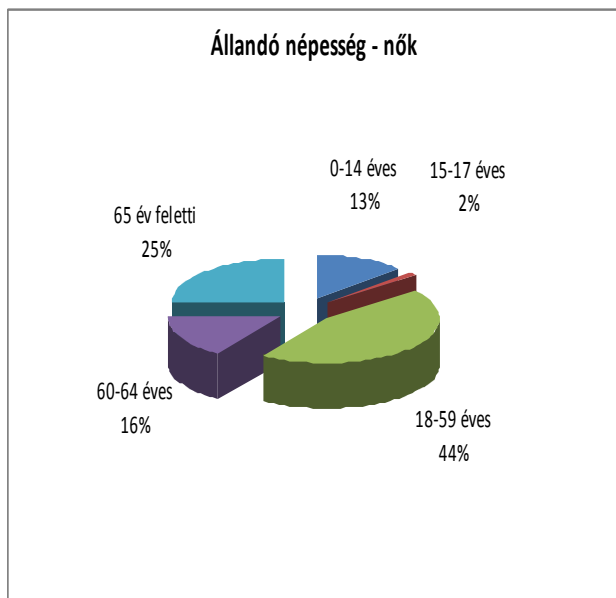
A táblázat adatai alapján megállapítható, hogy Hidegségen a lakosság száma emelkedő, a későbbi adatok (odavándorlás, természetes szaporodás) bizonyítják, hogy ez inkább a bevándorlásnak köszönhető. A Nyugat-Dunántúli Régió kedvelt lakóhely a helyi és az ausztriai munkalehetőségek miatt. A népesség növekedése, a közeli munkahelyeket biztosító Sopronnak és az Ausztriával való szomszédságnak köszönhető, további előnyt jelent az is, hogy jók a közlekedési lehetőségek és a megélhetés is biztosabb, mint az ország keleti, déli vidékein.

2. számú táblázat - Állandó népesség 2012. évi adatok

	fő			%	
	nők	férfiak	összesen	nők	férfiak
nő	180	195	375	48%	52%
0-14 éves	23	31	54	43%	57%
15-17 éves	3	4	7	43%	57%
18-59 éves	81	114	195	42%	58%
60-64 éves	28	24	52	54%	46%
65 év feletti	45	22	67	67%	33%

Forrás: TeIR, KSH-TSTAR

A nemek szerinti megoszlás nagyjából egyenletes képet mutat, bár a 60 év alatti korosztályban a férfiak vannak többségben, a 60 felettiéknél megfordul ez az arány a nők javára.

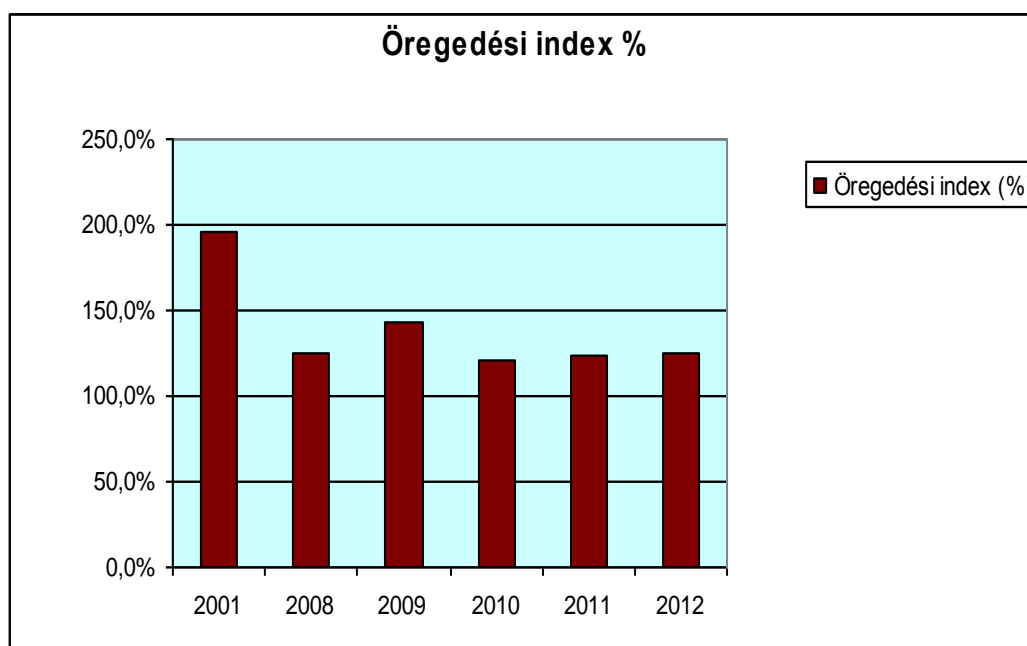


A korosztályonkénti összehasonlítás más képet mutat. Az itt élők több mint fele tartozik az aktív korúak közé, közöttük is több a férfi, de jelentős a 60 év felettek aránya. A fiatalabb, aktív korosztály nagy arányban van jelen a településen, ez a népességmegtartás szempontjából nagyon fontos.

3. számú táblázat - Öregedési index

	65 év feletti állandó lakosok száma (fő)	0-14 éves korú állandó lakosok száma (fő)	Öregedési index (%)
2001	82	42	195,2%
2008	64	51	125,5%
2009	63	44	143,2%
2010	65	54	120,4%
2011	67	54	124,1%
2012	70	56	125,0%

Forrás: TeIR, KSH-TSTAR

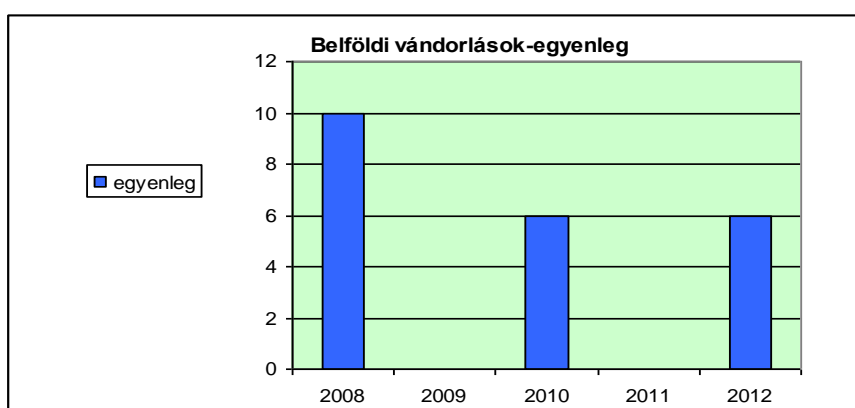


2001-ben és 2009-ben még magasabb volt a 65 év felettek száma, mint a 14 év alattiaké, de azóta megközelíti egymást a két adat. Az öregedési index nagyon kedvező a községben, jobb a megyei, és országos mutatóknál.

4. számú táblázat - Belföldi vándorlások

	állandó jellegű odavándorlás	elvándorlás	egyenleg
2008	22	12	10
2009	10	10	0
2010	17	11	6
2011	15	15	0
2012	18	12	6

Forrás: TeIR, KSH-TSTAR

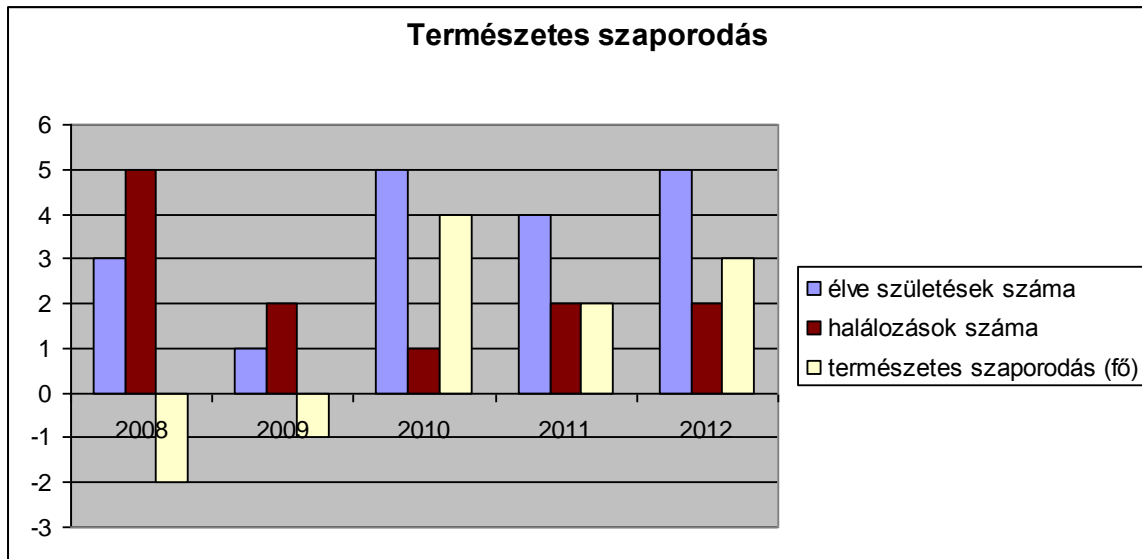


Hidegségre inkább a bevándorlás jellemző, de ez csökkenő arányú, ahogy az elvándorlás is csökkenő tendenciát mutat. A négy év átlaga (22 fő) a megye átlagának felel meg, bár tudjuk, az utóbbi esztendőben az ország keleti feléből a nyugati határszél felé többen költöztek, mint 2009 előtt, a mutatószám jobb, mint a régió átlaga, de gyengébb, mint a kistérségé. Ennek magyarázata lehet, hogy a Soproni Járásban Sopronnak és közvetlen környezetének nagyobb a vonzása. A bevándorlók többsége a környező nagyvárosokból, vagy külföldről költözik ide.

5. számú táblázat - Természetes szaporodás

	élve születések száma	halálozások száma	természetes szaporodás (fő)
2008	3	5	-2
2009	1	2	-1
2010	5	1	4
2011	4	2	2
2012	5	2	3

Forrás: TeIR, KSH-TSTAR



2008 és 2009 években még az elhalálozások száma magasabb, mint az élve születéseké (ez az országos tendenciákkal is azonos, csak az arány kisebb mértékű). 2010 évtől megfordul ez az arány, az élve születések száma kétszerese már a halálozásokénak, ahogy az adatok is bizonyítják, Hidegség lakosság állományának növekedése, a folyamatos bevándorlásnak és a születések számának megszorodásával magyarázható. A migráció hiánya esetén a település lassan előregedne, s ez szociális és egyéb problémákat vetne fel.

Értékeink, küldetésünk

Hidegség nem rendelkezik még Helyi Esélyegyenlőségi Programmal.

Feladatunk, hogy a helyi HEP elkészítéséhez az esélyegyenlőség biztosítása érdekében megcélzott célcsoportokra vonatkozó adatokat összegyűjtsük, elemezzük, összevessük megyei, regionális és országos adatokkal, majd a helyzet felmérése után intézkedési tervet készítsünk feltárva a problémákat, javító célzatú lehetőségeket és a megvalósításban érintett partnereket.

Célok

A Helyi Esélyegyenlőségi Program átfogó célja

Hidegség Község Önkormányzata az Esélyegyenlőségi Program elfogadásával érvényesíteni kívánja:

- az egyenlő bánásmód, és az esélyegyenlőség biztosításának követelményét,
- a közszolgáltatásokhoz történő egyenlő hozzáférés elvét,
- a diszkriminációmentességet,
- szegregációmentességet,
- a foglalkoztatás, a szociális biztonság, az egészségügy, az oktatás és a lakhatás területén a helyzetelemzés során feltárt problémák komplex kezelése érdekében szükséges intézkedéseket.
- A köznevelési intézményeket érintő intézkedések érdekében együttműködik az intézményeket fenntartó önkormányzatokkal.

A HEP helyzetelemző részének célja

Elsődleges célunk számba venni a 321/2011. (XII. 27.) Korm. rendelet 1. § (2) bekezdésében nevesített, esélyegyenlőségi szempontból fókuszban lévő célcsoportokba tartozók számát és arányát, valamint helyzetét a településen.

E mellett célunk a célcsoportba tartozókra vonatkozóan áttekinteni a szolgáltatásokhoz történő hozzáférésük alakulását, valamint feltárni az ezeken a területeken jelentkező problémákat.

További célunk meghatározni az e csoportok esélyegyenlőségét elősegítő feladatokat, és azokat a területeket, melyek fejlesztésre szorulnak az egyenlő bánásmód érdekében.

A célok megvalósításának lépéseit, azok forrásigényét és végrehajtásuk tervezett ütemezését az HEP IT tartalmazza.

A HEP IT célja

Célunk a helyzetelemzésre építve olyan beavatkozások részletes tervezése, amelyek konkrét elmozdulásokat eredményeznek az esélyegyenlőségi célcsoportokhoz tartozók helyzetének javítása szempontjából.

További célunk meghatározni a beavatkozásokhoz kapcsolódó kommunikációt.

Szintén célként határozzuk meg annak az együttműködési rendszernek a felállítását, amely a programalkotás és végrehajtás során biztosítja majd a megvalósítás, nyomon követés, ellenőrzés-értékelés, kiigazítás támogató strukturális rendszerét, vagyis a HEP Fórumot és a hozzá kapcsolódó tematikus munkacsoportokat.

A Helyi Esélyegyenlőségi Program Helyzetelemzése (HEP HE)

1. Jogszabályi háttér bemutatása

1.1 A program készítését előíró jogszabályi környezet rövid bemutatása

A helyi esélyegyenlőségi program elkészítését az egyenlő bánásmódról és az esélyegyenlőség előmozdításáról szóló 2003. évi CXXV. törvény (továbbiakban: Ebktv.) előírásai alapján végeztük. A program elkészítésére vonatkozó részletszabályokat a törvény végrehajtási rendeletei,

- a helyi esélyegyenlőségi programok elkészítésének szabályairól és az esélyegyenlőségi mentorokról” szóló 321/2011. (XII.27.) Korm. rendelet „2. A helyi esélyegyenlőségi program elkészítésének szempontjai” fejezete és
- a helyi esélyegyenlőségi program elkészítésének részletes szabályairól szóló 2/2012 (VI.5.) EMMI rendelet alapján alkalmaztuk, különös figyelmet fordítva
- Magyarország Alaptörvénye XV. cikk
 - „(1) A törvény előtt mindenki egyenlő. Minden ember jogképes.
 - (2) Magyarország az alapvető jogokat mindenkinek bármely megkülönböztetés, nevezetesen faj, szín, nem, fogyatékoság, nyelv, vallás, politikai vagy más vélemény, nemzeti vagy társadalmi származás, vagyoni, születési vagy egyéb helyzet szerinti különbségtétel nélkül biztosítja.
 - (3) A nők és a férfiak egyenjogúak.
 - (4) Magyarország az esélyegyenlőség megvalósulását külön intézkedésekkel segíti.
 - (5) Magyarország külön intézkedésekkel védi a gyermekeket, a nőket, az időseket és a fogyatékkal élőket.”
- 2003. évi CXXV. törvény az egyenlő bánásmódról és az esélyegyenlőség előmozdításáról
 - „4. § Az egyenlő bánásmód követelményét
- a magyar állam,
- a helyi és kisebbségi önkormányzatok, ezek szervei, jogviszonyaik létesítése során, jogviszonyaikban, eljárásaik és intézkedéseik során kötelesek megtartani.”
- a Magyarország helyi önkormányzatairól szóló 2011. évi CLXXXIX. törvény (továbbiakban: Möt.)
- a szociális igazgatásról és szociális ellátásokról szóló 1993. évi III. törvény (továbbiakban: Szt.)
- a foglalkoztatás elősegítéséről és a munkanélküliek ellátásáról szóló 1991. évi IV. törvény (továbbiakban: Flt.)
- a nemzetiségek jogairól szóló 2011. évi CLXXIX. törvény (továbbiakban: nemzetiségi törvény)
- az egészségügyről szóló 1997. évi CLIV. törvény (továbbiakban: Eütv.)
- a gyermekek védelméről és a gyámügyi igazgatásról szóló 1997. évi XXXI. törvény (továbbiakban: Gyvt.)
- a nemzeti köznevelésről szóló 2011. évi CXC. törvény (továbbiakban: Nkntv.) előírásaira.

1.2 Az esélyegyenlőségi célcsoportokat érintő helyi szabályozás rövid bemutatása.

Hidegség Község Önkormányzata a különböző célcsoportok esélyegyenlőségének biztosítása érdekében már korábban is több intézkedést hozott, melyek ma is érvényben vannak. A helyi rendeletek, a kötelező törvényi feladatokon túl, szabályoznak olyan ellátási formákat, amelyek az idősek, a fogyatékosok, az ifjúság, a szociálisan rászorultak helyzetét segítik:

- a szociális igazgatásról és ellátásokról szóló 1/2005. (I. 20.) rendeletünk szabályozza a szociális étkeztetést, a házi segítségnyújtást és azok térítési díjainak támogatását, valamint a szociális támogatási rendszert.
- a Szent András pályázatról szóló 10/2005 (V. 30.) önkormányzati rendelet a községben működő önszerveződő csoportok számára nyújt segítséget.
- a lakáscélú támogatásokról szóló 4/2013. (IV. 8.) rendeletünk a fiatalok első lakáshoz jutásának támogatását szabályozza.
- a gyermekek védelméről és a gyámügyi igazgatásról szóló 12/2004.(XII. 25.) rendelet és az azt módosító 10/2013.(IX. 23.) tartalmazza az önként vállalt támogatások szabályozását.
- az önkormányzat közművelődési feladatairól szóló 8/2002. (XII.9.) önkormányzati rendelet a helyi közművelődés működését.

2. Stratégiai környezet bemutatása

2.1 Kapcsolódás helyi stratégiai és települési önkormányzati dokumentumokkal, koncepciókkal, programokkal

Hidegség községnek nem önálló, hanem közös közoktatási esélyegyenlőségi programja van a korábbi Intézményfenntartó Társuláson belül Hegykövel és Fertőhomokkal.

A Települési Közoktatási Esélyegyenlőségi Programot Hidegség Község Önkormányzatának Képviselő-testülete a 60/2008.(XI.11.) határozatával fogadta el.

A helyzetelemzés legfontosabb megállapításai:

„A települések szociális helyzete a vizsgált adatok alapján kedvező képet mutat. A családok közül egy sem nyilatkozott halmozottan hátrányos helyzetéről.

A hegykői Általános Iskola eredményes munkát végez a kompetencia területeken.

A tanulók részére lehetőség van tanórán kívüli tevékenységekbe is bekapcsolódni.

Ezek a napközi, az alapfokú művészetoktatás, Iskolai nyári tábor és erdei iskola.

Az önkormányzat és az intézmények biztosítják a gyermekek/tanulók igényeinek megfelelő oktatáshoz jutás szervezeti feltételeit.

A fenntartó az állami normatívának megfelelő vagy azt meghaladó mértékben támogatja a közoktatási feladatellátást. Az intézmények igénybe veszik az integrációs támogatást is. A társulást alkotó települések mindegyike az oktatás, nevelés minél magasabb színvonalú biztosítása érdekében önkormányzati hozzájárulással segíti az intézmények megfelelő szintű működtetését.”

A Társulás Intézkedési Tervében meghatározta az önkormányzatok és intézmények feladatait:

- *„- A településen meg kell teremteni a HH-s, és HHH-s gyermekek pontos, naprakész nyilvántartását.*
- *A településen teljes körű tájékoztatást kell biztosítani a szülők számára a nyilatkozatok megtétele érdekében.*
- *Közszolgáltatások feladatellátása nem teljes körű*
- *HH-s és HHH-s tanulók iskolai tevékenységének nyomon követése minden területen*
- *A lemorzsolódás vizsgálatához szükséges adatok vezetése, és folyamatos vizsgálata az SNI-s, HH-s és HHH-s tanulók aránya.”*

A jelen helyzetelemzés is azt mutatja, hogy a településen lakó iskoláskorúakról az önkormányzatnál pontos nyilvántartások nincsenek, csak az iskolánál, a hegykői iskola viszont már nem önkormányzati fenntartású.

2.2 A helyi esélyegyenlőségi program térségi, társulási kapcsolódásainak bemutatása

Sopron-Fertőd Kistérség Többcélú Társulása az 5/2011.(III.03) SFKTT számú határozatával 2011. március 3-án fogadta el a Társulás Közoktatási Esélyegyenlőségi Helyzetelemzést és Közoktatási Intézkedési Tervben foglaltakat.

A helyzetelemzés és a terv néhány fontos megállapítása:

„A Sopron-Fertőd kistérség természeti adottságai országos viszonylatban jelentősek. A régió és a megye szintjeit is nézve a statisztikai térség jó gazdasági mutatókkal rendelkezik. A természeti táji adottságok biztosítják az idegenforgalom szempontjából jelentős szerepvállalást. A térség legfontosabb célkitűzései közé tartozik az idegenforgalom fejlesztése, kiemelve a falusi turizmust, lovas-turizmust, a kerékpáros-turizmust és az ökoturizmust. A térségben a régiós átlaghoz viszonyítva magas a jól képzett humán erőforrás aránya, mely a térség fejlett közép- és felsőoktatásának köszönhető. Sopron térségének elhelyezkedéséből adódik szerepe és közlekedési kapcsolatainak fontossága. A város kereskedelmi, oktatási, egészségügyi, idegenforgalmi központ is egyben.

A kistérségben két fő út, a 84. és 85. számú biztosítanak kapcsolatot az ország többi részével. Sopronnak jó vasúti kapcsolatai vannak, a megyeszékhely, a főváros, Ausztria felé. A kistérségben jelentős a kerékpáros forgalom. A településeken belül elsősorban a mindennapi kerékpárhasználat jellemző.

Az 1980 óta Magyarországon általános népességcsökkenő tendencia a társulásra nem jellemző. A Sopron közvetlen közelében lévő néhány településen is jelentősen nőtt a lakosok száma a kiköltözések következtében. Az önkormányzati nyilvántartások szerint a társulás területén élő tanulók/gyermekek 6,4%-a hátrányos helyzetű. Külterületen a lakónépesség elenyésző része (0,1%-a) él. Egyes településeken ez az arány felülreprezentált. Óvodás és iskoláskorú gyermekek/tanulók nem élnek külterületen. Etnikailag szegregált lakókörnyezet a társulás területén nincs. Az óvodai ellátás biztosításáról a települési önkormányzatok saját fenntartású intézménnyel és társulással gondoskodnak. Néhány kisebb településen tagintézmény működik, ahol egy nagyobb település óvodája látja el a gesztorintézményi feladatokat. Tagintézményt tart fenn az óvodai ellátás területén. Sopron-Fertőd Kistérség Többcélú Társulás tagönkormányzatai közoktatási feladataikat jellemzően intézményfenntartó társulások működtetésével, néhányan pedig önálló intézményfenntartással biztosítják. A gyermekjóléti alapellátások közül a gyermekjóléti szolgáltatás 22 településen helyben elérhető. Sem a házi gyermekfelügyelet, sem a családok átmeneti otthona helyben nem ellátott közfeladat. A napközi valamennyi település számára elérhető. A társulás területén a fenntartók intézményeiken keresztül többféleképpen biztosítják a tanulók esélyegyenlőségét a közoktatásban.”

Az Intézkedési Terv legfontosabb célkitűzései:

- „Minden HHH gyermek/tanuló bekerüljön a szükséges ellátásba.
- Az adatgyűjtés korszerűsítése. Minden folyamatba kerüljön be a HHH gyerekekről, tanulókról gyűjtött adat.
- Az intézményben a pedagógusok ismerjék meg és alkalmazzák a HH/HHH gyermekek/tanulók fejlesztéséhez szükséges új tanítási-tanulási módszereket.
- A HHH gyermekek/tanulók jussanak hozzá a számukra előnyös, kiegészítő pedagógiai elemekhez.
- A kompetenciaméréseken a HH/HHH tanulók nagyobb arányban érik el az országos szintet.
- Az SNI gyermekek/tanulók megfelelő ellátása
- Az intézmény tárgyi feltételei feleljenek meg a jogszabályi elvárásoknak.
- A fenntartó hozzá tudjon járulni a HHH gyermekek/tanulók ellátásának magasabb költségeihez.
- Az intézmény fizikai, szükség esetén informatikai akadálymentesítése az egyenlő hozzáférés érdekében.”

2013-tól az általános iskolák állami fenntartásba kerültek, az esélyegyenlőség biztosítása az oktatás-nevelésben a tankerületeken keresztül már állami feladat. A helyi önkormányzat továbbra is figyelemmel kísérheti a veszélyeztetett gyermekeket, és önálló intézkedéseivel segíteni tudja őket.

Sopron – Fertőd Kistérség Többcélú Társulás Szociális Szolgáltatástervezési Koncepciója 2011 augusztusában készült. A helyzetelemzés utáni legfontosabb célkitűzései (az egész kistérségre vonatkoztatva):

- *Szociális térkép elkészítése a mikro térségek tekintetében,*
- *Sopron-Fertőd Kistérség TT szociális adatbázisának létrehozása,*
- *Adósságkezelési tanácsadás és adósságcsökkentési támogatás bevezetése a Sopron-Fertőd Kistérség TT teljes területén – akár mikro térségi összefogással is,*
- *Pénzbeli ellátások és szociális szolgáltatások egyensúlyának megteremtése,*
- *Szociális étkeztetés megvalósítása a Sopron-Fertőd Kistérség TT teljes területére vonatkozóan,*
- *Házi segítségnyújtás kiépítése a Sopron-Fertőd Kistérség TT teljes területén, a helyben élő nők és asszonyok átképzése/foglalkoztatása révén,*
- *Jelzőrendszeres házi segítségnyújtás kiépítése a Sopron-Fertőd Kistérség TT teljes területén, a helyben élő nők és asszonyok átképzése/foglalkoztatása révén,*
- *Hajléktalan ellátás teljes szolgáltatási struktúrájának kialakítása mindkét nem számára,*
- *Térségi idősellátás fejlesztése,*
- *Gyermek- és iskolapszichológiai ellátás megszervezése a kistérség teljes területére - minden iskolában és óvodában utazó pszichológus biztosításával,*
- *Pszichológiai ellátás (egyéni- és párterápia, mediáció) megszervezése a felnőtt lakosság számára elérhető fizikai közelségben,*
- *Infó-kommunikációs és fizikai akadálymentesség megvalósítása a közintézményekben, melynek a fogyatékkal élőkön túl az idősek és a kisgyermekes szülők is élvezői lehetnek,*
- *Szakmai tanácskozások szervezése, melyben kiemelt hangsúlyt kapnak a kistérségeken szolgáltatók nehézségei,*
- *Kistérségi információs kiadvány (Szociális Iránytű), valamint Interneten történő megjelenése az egyes intézményeknek, szolgáltatásoknak,*
- *Önkéntes toborzó; szolgáltatások vására/ cseréje – szemléletformálás.”*

A beütemezett feladatok közül Hidegség településre önállóan kevés hárul, részletezése a későbbiekben.

A veszélyeztetett és hátrányos helyzetű gyermekek ellátását a Fertőd Mikro-Térségi Szociális Szolgáltató Központ végzi, a korábbi koncepció elkészülte óta. A Szolgálat gondozói meghatározott települési fogadóórák szerinti körzetet látnak el. Folyamatos kapcsolatot tartanak fenn az önkormányzatokkal, az óvodákkal, iskolákkal, a védőnői szolgálatokkal. Hidegségen fogadóórát minden héten hétfőn délelőtt tart a családgondozó. Hidegségen védelembe vett gyermek nincs.

2.3 A települési önkormányzat rendelkezésére álló, az esélyegyenlőség szempontjából releváns adatok, kutatások áttekintése, adathiányok kimutatása

Hidegség nem rendelkezik még Helyi Esélyegyenlőségi Programmal. Nem állt rendelkezésre az Esélyegyenlőségi terv elkészítéséhez szükséges kellő mennyiségű és minőségű adat az öt beavatkozási területre (foglalkoztatás, lakhatás, egészségügy, köz- és szociális szolgáltatások és oktatás), valamint a három kiemelt célcsoportra (romák, nők, fogyatékkal élők).

Adathiány a következő területeken jelent meg:

- fogyatékkal élő felnőttek
- aktív korú és munkanélküli személyek iskolai végzettsége
- családon belüli erőszak
- a mélyszegénységben élők
- - az időskorú, főleg egyedülállók körülményei, szociális helyzete
- a településen élő HH és HHH gyermekek pontos száma (csak iskolai adatok vannak)

A községben élő személyek egészségügyi, lakhatási, szociális, oktatási és foglalkoztatási helyzetének megfelelő feltérképezése, a jelenlévő problémák, hiányosságok, gátló tényezők pontos beazonosítása, e tényezők felszámolása, megelőzése, valamint a kiemelt célcsoportok hátrányainak kompenzálását segítő adatok gyűjtése helyi szinten kiemelt fontosságúnak tekinthető.

A program elkészítéséhez az adatgyűjtéskor felhasználtuk a települési önkormányzat szociális adatbázisaiban szereplő helyi adatokat, az önkormányzat honlapján szereplő, települést bemutató leíró adatokat és fotókat, valamint a TEIR rendszerből kigyűjthető KSH, munkaügyi, és szociális adatokat.

3. A mélyszegénységben élők és a romák helyzete, esélyegyenlősége

3.1 Jövedelmi és vagyoni helyzet

Településünkön jelenleg nincsen adat arra nézve, hogy hány fő él mélyszegénységben, az Esélyegyenlőségi Program készítése során az adatgyűjtések alapján erről pontos képet kaptunk. A mélyszegénységben élők átmeneti segélyben, rendszeres szociális segélyben, ápolási díjban, szülési támogatásban, lakásfenntartási támogatásban és temetési segélyben részesülhetnek, melynek szabályait a szociális igazgatásról, az egyes szociális ellátásokról és a helyi lakáscélú támogatásokról szóló 1/2005. (I. 20.) helyi szociális rendelet tartalmazza. Azok a családok, akik gyermekvédelmi kedvezményre jogosultak, az iskolában és óvodában igénybe vehető kedvezményekre is jogosultak.

3.2 Foglalkoztatottság, munkaerő-piaci integráció

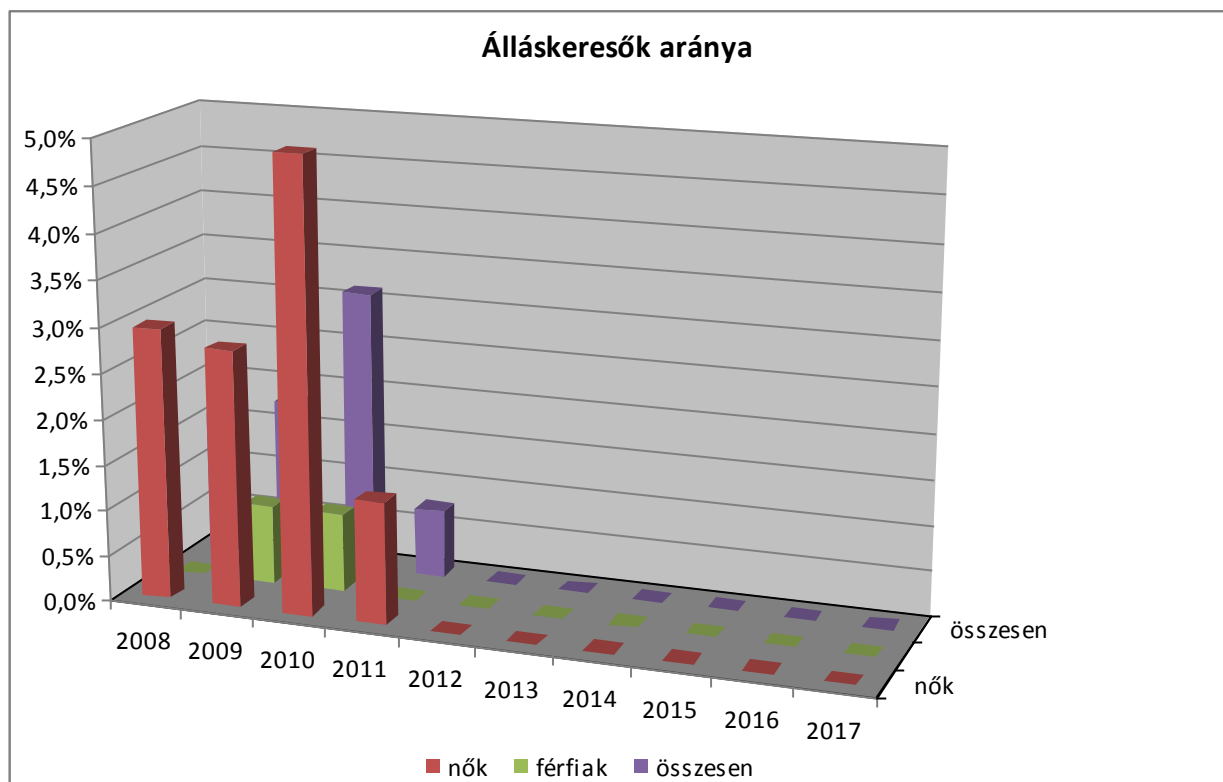
A HEP 1. számú mellékletében elhelyezett táblázatokba gyűjtött adatok, valamint a helyi önkormányzat a foglalkoztatás elősegítéséről és a munkanélküliek ellátásáról szóló 1991. évi IV. törvény (továbbiakban: FIt.) és a MötV-ben foglalt feladatai alapján településünkre jellemző foglalkoztatottságot, munkaerő-piaci lehetőségeket kívánjuk elemezni az elmúlt évek változásainak bemutatásával, a különböző korosztályok, illetve nemek szerinti bontásban. Az elemzést összevetjük térségi és országos adatokkal is.

a) foglalkoztatottak, munkanélküliek, tartós munkanélküliek száma, aránya

3.2.1. számú táblázat - Nyilvántartott álláskeresők száma és aránya, 15-64 évesek száma

év	15-64 év közötti lakónépesség (fő)			nyilvántartott álláskeresők száma (fő)					
	nő	férfi	összesen	nő		férfi		összesen	
	fő	fő	fő	fő	%	fő	%	fő	%
2008	135	118	253	4	3,0%	0	0,0%	4	1,6%
2009	107	116	223	3	2,8%	1	0,9%	4	1,8%
2010	142	116	258	7	4,9%	1	0,9%	8	3,1%
2011	150	119	269	2	1,3%	0	0,0%	2	0,7%
2012	n.a.	n.a.	n.a.	n.a.	n.a.	n.a.	n.a.	n.a.	n.a.

Forrás: TeIR, Nemzeti Munkaügyi Hivatal



Az országos adatokhoz viszonyítva Hidegség munkanélküliségi rátája sokkal kedvezőbb, hisz a válságot követően (2009) is csak 1,8% volt, ami jobb a megye és a régió adatainál is. Mindez magyarázható a nyugati határszéllel (többen Ausztriában dolgoznak), a szűkebb (főként Sopron, Kapuvár), valamint a tágabb (Győr) környezet munkalehetőségeinek, valamint a helyi vállalkozásoknak.

3.2.2. számú táblázat - Regisztrált munkanélküliek száma korcsoport szerint

		2008	2009	2010	2011	2012
nyilvántartott álláskeresők száma összesen	fő	4	4	8	2	n.a.
20 éves és fiatalabb	fő	0	0	1	0	n.a.
	%	0,0%	0,0%	12,5%	0,0%	n.a.
21-25 év	fő	1	0	1	0	n.a.
	%	25,0%	0,0%	12,5%	0,0%	n.a.
26-30 év	fő	1	1	0	0	n.a.
	%	25,0%	25,0%	0,0%	0,0%	n.a.
31-35 év	fő	1	2	2	0	n.a.
	%	25,0%	50,0%	25,0%	0,0%	n.a.
36-40 év	fő	0	0	0	0	n.a.
	%	0,0%	0,0%	0,0%	0,0%	n.a.
41-45 év	fő	0	0	2	0	n.a.
	%	0,0%	0,0%	25,0%	0,0%	n.a.
46-50 év	fő	1	1	1	1	n.a.
	%	25,0%	25,0%	12,5%	50,0%	n.a.
51-55 év	fő	0	0	1	1	n.a.
	%	0,0%	0,0%	12,5%	50,0%	n.a.
56-60 év	fő	0	0	0	0	n.a.
	%	0,0%	0,0%	0,0%	0,0%	n.a.
61 év felett	fő	0	0	0	0	n.a.
	%	0,0%	0,0%	0,0%	0,0%	n.a.

Forrás: TeIR, Nemzeti Munkaügyi Hivatal

Hidegségen 2008-ban és 2009-ben a munkanélküliség a 20 év alatti és a 61 év feletti korosztályt kivéve szinte egyformán érintette a lakosságot. 2008-tól 20 év

alatti fiatal nem volt munkanélküli, ez magyarázható azzal, ha meg is szűnt munkahelyük, rugalmasabbak, könnyebben váltanak, akár külföldre is elmennek munkát keresni.

2010 minden tekintetben mélypont volt, azóta inkább a 41 év felettiiek találnak nehezebben munkát.

Általánosságban elmondhatjuk, hogy a munkanélküliség a községben nem magas.

3.2.3. számú tábla - A munkanélküliek és a 180 napnál régebben regisztrált munkanélküliek száma és aránya nemenként

év	nyilvántartott/regisztrált munkanélküli			180 napnál régebben regisztrált munkanélküli					
	fő			fő			%		
	nő	férfi	összesen	nő	férfi	összesen	Nő	férfi	összesen
2008	4	0	4	0	0	0	0,0%	0,0%	0,0%
2009	3	1	4	0	0	0	0,0%	0,0%	0,0%
2010	7	1	8	0	0	0	0,0%	0,0%	0,0%
2011	2	0	2	1	0	1	50,0%	0,0%	50,0%
2012	n.a.	n.a.	n.a.	n.a.	n.a.	n.a.	n.a.	n.a.	n.a.

Forrás: TeIR, Nemzeti Munkaügyi Hivatal

A 180 napnál hosszabb ideje regisztrált munkanélküli 2011-ben volt 1 fő. Az adatokból az látható, hogy a tartós munkanélküliség nem jellemző a lakosságra. Az adatsorok azt is mutatják, hogy a lakosság számra kivéte ez az arány nagyon alacsony.

3.2.4. számú táblázat - Nyilvántartott pályakezdő álláskeresők száma és a 18-29 éves népesség száma nemenként

év	18-29 évesek száma			Nyilvántartott pályakezdő álláskeresők száma					
	nő	férfi	összesen	nő		Férfi		összesen	
	fő	fő	fő	fő	%	fő	%	fő	%
2008	0	0	0	0	0,0%	0	0,0%	0	0,0%
2009	0	0	0	0	0,0%	0	0,0%	0	0,0%
2010	0	1	1	0	0,0%	0	0,0%	0	0,0%
2011	0	0	0	0	0,0%	0	0,0%	0	0,0%
2012	0	0	0	0	0,0%	0	0,0%	0	0,0%

Forrás: TeIR, Nemzeti Munkaügyi Hivatal

2010-ben volt ebben a korcsoportban 1 férfi pályakezdő munkanélküli. Nem jellemző a fiatalok álláskeresőként való nyilvántartása, csak rövid távon.

A fiatalok rugalmasabbak, könnyebben elhelyezkednek, mobilizációra inkább hajlandóak, nem köti meg őket ház és család.

3.2.5. számú táblázat - Alacsonyan iskolázott népesség

A viszonylag magas szám magyarázható azzal, hogy az adatsorban még azok az időskorúak is szerepelnek, akik a régi iskolarendszerben tanultak, vagy valóban később nem végeztek el a 8 általános iskolai osztályt (2001-es adatok). Az 50 év alattiakról ilyen információnk külön nincs, csak elvétve akadhat olyan, akinek ne lenne meg az általános iskolai végzettsége.

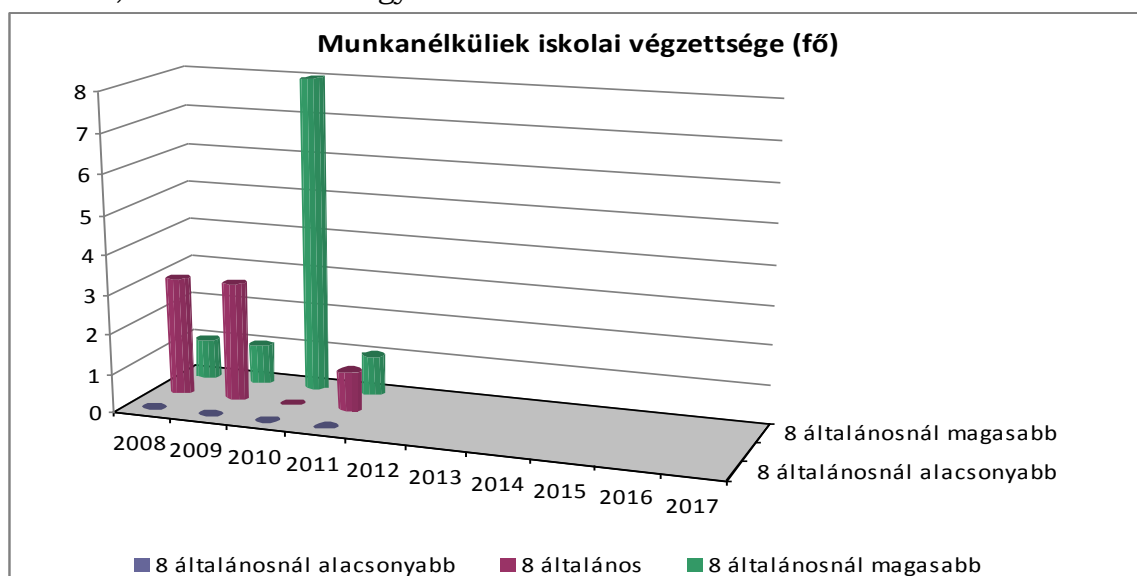
év	15 éves és idősebb lakosság száma összesen			15-X éves legalább általános iskolát végzettek száma			általános iskolai végzettséggel nem rendelkezők 15-x évesek száma					
	összesen	nő	férfi	összesen	nő	férfi	Összesen		nő		férfi	
	fő	fő	fő	fő	fő	fő	fő	%	fő	%	fő	%
2001	260	138	122	226	115	111	34	13,1%	23	16,7%	11	9,0%
2011	336	164	172	n.a.	n.a.	n.a.	n.a.	n.a.	n.a.	n.a.	n.a.	n.a.

Forrás: TeIR, KSH Népszámlálás

3.2.6. számú táblázat - Regisztrált munkanélküliek száma iskolai végzettség szerint

év	nyilvántartott álláskeresők száma összesen	A nyilvántartott álláskeresők megoszlása iskolai végzettség szerint					
		8 általánosnál alacsonyabb végzettség		8 általános		8 általánosnál magasabb iskolai végzettség	
		fő	%	fő	%	fő	%
2008	4	0	0,0%	3	75,0%	1	25,0%
2009	4	0	0,0%	3	75,0%	1	25,0%
2010	8	0	0,0%	0	0,0%	8	100,0%
2011	2	0	0,0%	1	50,0%	1	50,0%

Forrás: TeIR, Nemzeti Munkaügyi Hivatal



Hidegségen a munkanélküliség legnagyobb arányban a 8 általánosnál magasabb iskolai végzettségűeket érinti, második helyen a 8 általános iskolát végzetteket. Pontos adatunk azonban arról nincs, hogy korábban milyen területen dolgoztak, ill. van-e és mi a szakmájuk, konkrét végzettségük. A 8 általánosnál magasabb végzettségűek azok, akik kvalifikáltabb munkára is alkalmasak.

3.2.7. számú táblázat - Általános iskolai felnőttoktatásban tanulók létszáma és a 8. évfolyamot eredményesen végzettek

év	általános iskolai felnőttoktatásban résztvevők száma	8. évfolyamot felnőttoktatásban eredményesen elvégzők száma	
		Fő	%
	fő		
2009	0	0	0
2010	0	0	0
2011	0	0	0
2012	0	0	0

Forrás: TeIR, Területi Államháztartási és Közigazgatási Információs Szolgálat (TÁKISZ)

A településen nincs általános iskola, és felnőttoktatással foglalkozó intézmény. A felnőttoktatásban tanulni szándékozók Sopron, Kapuvár, Fertőd, Győr városokban tanulhatnak.

3.2.8. számú táblázat - Felnőttoktatásban résztvevők száma középfokú iskolában

év	középfokú felnőttoktatásban résztvevők összesen	szakiskolai felnőttoktatásban résztvevők		szakközépiskolai felnőttoktatásban résztvevők		gimnáziumi felnőttoktatásban résztvevők	
		fő	%	fő	%	fő	%
	fő	fő	%	fő	%	fő	%
2009	0	0	0	0	0	0	0
2010	0	0	0	0	0	0	0
2011	0	0	0	0	0	0	0
2012	0	0	0	0	0	0	0

Forrás: TeIR, Területi Államháztartási és Közigazgatási Információs Szolgálat (TÁKISZ)

A településen nincs középfokú oktatási intézmény, így erre nincsenek adatok. a tanulni szándékozók Győr és Sopron városok intézményeiben tanulhatnak.

c) közfoglalkoztatás

3.2.9. számú táblázat - Közfoglalkoztatásban résztvevők száma

	Közfoglalkoztatásban résztvevők száma	Közfoglalkoztatásban résztvevők aránya a település aktív korú lakosságához képest	Közfoglalkoztatásban résztvevő romák/cigányok száma	Közfoglalkoztatásban résztvevők romák aránya az aktív korú roma/cigány lakosságához képest
2010	0	0	0	0
2011	0	0	0	0
2012	0	0	0	0

Forrás: Önkormányzati adatgyűjtés

A községben jelenleg nincs közfoglalkoztatott.

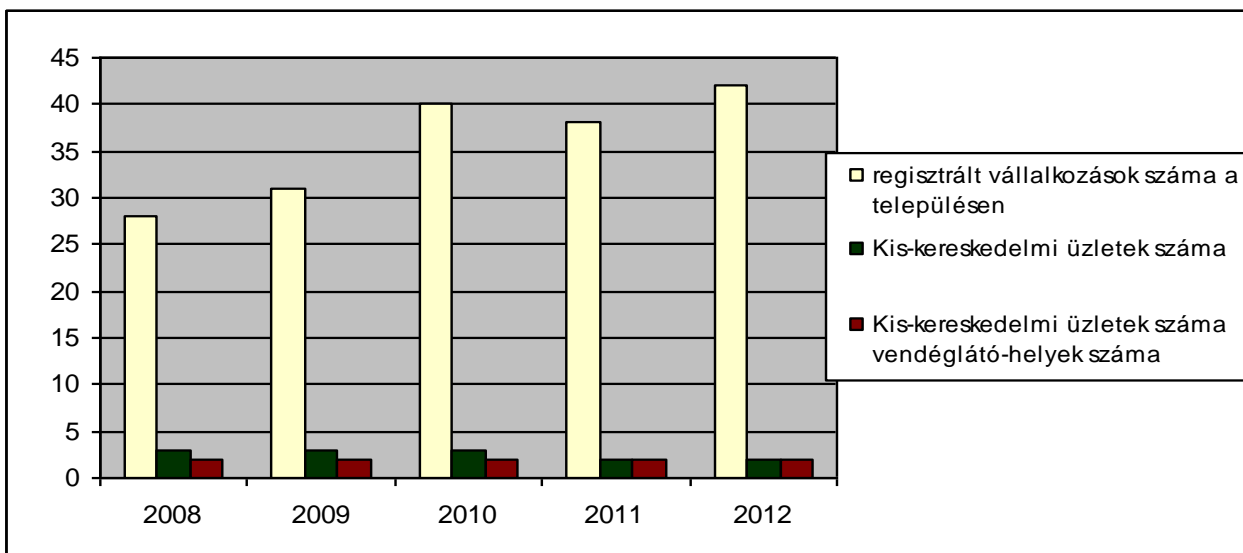
d) a foglalkoztatáshoz való hozzáférés esélyének mobilitási, információs és egyéb tényezői (pl. közlekedés, potenciális munkalehetőségek, tervezett beruházások, lehetséges vállalkozási területek, helyben/térségben működő foglalkoztatási programok stb.)

A Hidegség-Sopron, Hidegség-Fertőd, valamint Hidegség-Kapuvár útvonalon a közlekedés jó, elősegíti a hidegségi lakosok munkavállalását, mivel a hivatkozott településeken sokféle képesítésű, illetve képesítés nélküli munkavállalót is foglalkoztatni tudnak. Vagyis sem közlekedési, sem potenciális munkalehetőség szempontjából nem érinti a probléma az önkormányzatot.

3.2.10. számú táblázat – A foglalkozáshoz való hozzáférés esélyének helyi potenciálja - vállalkozások

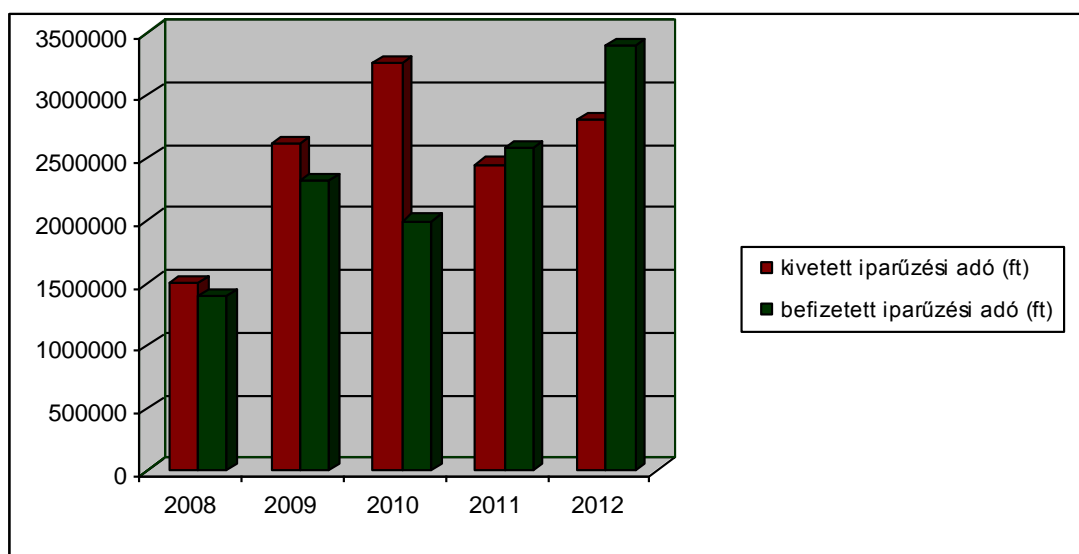
	regisztrált vállalkozások száma a településen	Kis-kereskedelmi üzletek száma	vendég látóhelyek száma	kivetett iparűzési adó (ft)	befizetett iparűzési adó (ft)	működő foglalkoztatási programok száma helyben	foglalkoztatási programokban részt vevők száma
2008	28	3	2	1.501.400	1.391.010	0	0
2009	31	3	2	2.613.700	2.310.800	0	0
2010	40	3	2	3.258.000	1.993.707	0	0
2011	38	2	2	2.442.800	2.576.174	0	0
2012	42	2	2	2.806.100	3.393.625	0	0

Forrás: TEIR, T-Star, önkormányzat adatai



Hidegségen a vállalkozások számában folyamatos a növekedés 2012-ig. A vállalkozások között vannak csak családi, vagy 1-2 főt foglalkoztatóak, de a vendéglátóhelyeken több alkalmazott is van, munkalehetőséget adva a helybeli lakosoknak.

Az önkormányzat saját bevételei tették lehetővé évek során a jelentős fejlesztéseket, pályázatokon való részvételt.



A településen lévő vállalkozások által befizetett iparűzési adó 5 év alatt megduplázódott, ami az önkormányzat számára a finanszírozás területén nagyobb lehetőséget biztosított.

3.2.11. számú táblázat – A foglalkoztatáshoz való hozzáférés esélyének helyi potenciálja - közlekedés

	elérhetőség átlagos ideje autóval	autóbusz járatpárok száma munka- napokon	átlagos utazási idő autóbuszsal	vonat járatok átlagos száma munkanapokon	átlagos utazási idő vonattal	Kerékpár úton való megközelíthetőség	átlagos utazási idő kerékpáron
Legközelebbi centrum	Sopron	30	35s	nincs vasútállomás	nem releváns	igen	180 s
Megye- székhely	Győr	13	105s	nincs vasútállomás	nem releváns	---	---
Főváros	Budapest	6	320 s	nincs vasútállomás	nem releváns	---	---
Forrás: helyi autóbusz társaság, MÁV, önkormányzat adatai							



A helyiek közül többen Sopronban, Fertődön, Kapuváron dolgoznak, ahová a közlekedés szintén megfelelő. Ezekre a településekre az utazási idő sem hosszú, tehát a napi bejárás nem vesz sok időt igénybe (Sopron és Kapuvár alig 20, Fertőd 10 perc alatt elérhető), ezért is fordul elő, hogy éppen a nagyobb városokból költöztek Hidegségre, hisz egy soproni munkahelyet majdnem annyi idő alatt el lehet érni, mint a város másik feléből.

- A település közlekedési szempontból történő megközelítése közúton megoldott. Hidegség Győr megyei jogú várostól való távolsága kb. 80 km, Soprontól 15, Kapuvár várostól 28 km, Fertődtől pedig szintén 15km, ami a munkavállaláshoz, a munkába járáshoz kellő mobilitást teremt. Potenciális munkalehetőség a településen a helyi kis és középvállalkozásoknál adódik.
- Közfoglalkoztatási munkaprogram a Győr-Moson-Sopron Megyei Kormányhivatal Soproni Járás Hivatal Járási Munkaügyi Kirendeltségén keresztül kerül megszervezése. A személyek alkalmazására

főként a település közterületeinek karbantartási feladatainak elvégzése miatt volt szükség. A közfoglalkoztatott személyek alkalmazása során hátrányos megkülönböztetésre nem került és nem is kerülhet sor.

A foglalkoztatáshoz való hozzáférés esélyét jelentősen növeli, hogy mobilitási, információs és egyéb tényezők rendelkezésre állnak.

e) fiatalok foglalkoztatását és az oktatásból a munkaerőpiacra való átmenetet megkönnyítő programok a településen; képzéshez, továbbképzéshez való hozzáférésük

Kis település révén ezt nem tudjuk megoldani, de a fertődi családsegítő szolgálat tájékoztatást ad a lehetőségekről, és igény szerint álláskereső klubot működtet.

f) munkaerő-piaci integrációt segítő szervezetek és szolgáltatások feltérképezése (pl. felnőttképzéshez és egyéb munkaerő-piaci szolgáltatásokhoz való hozzáférés, helyi foglalkoztatási programok)

A településen nincsenek munkaerő-piaci integrációt segítő szervezetek és szolgáltatások, sem helyi foglalkoztatási programok, de helyben a családsegítő szolgálat tájékoztatást ad a lehetőségekről.

3.2.14. számú táblázat – A foglalkoztatáshoz való hozzáférés esélyének helyi potenciálja - felnőttek munkaerő-piaci integrációját segítő szervezetek és szolgáltatások feltérképezése

A felnőttek munkaerő-piaci integrációját segítő szervezetek és szolgáltatások nincsenek sem a településen, sem vonzáskörzetében.

Sopronban és Győrben lehet részt venni ilyen képzésen. A Győr-Moson-Sopron Megyei Kormányhivatal Soproni Járási Hivatal Járási Munkaügyi Kirendeltség (Sopron) –on keresztül is van erre lehetőség.

g) mélyszegénységben élők és romák települési önkormányzati saját fenntartású intézményekben történő foglalkoztatása

3.2.16. számú táblázat – Mélyszegénységben élők és romák települési önkormányzati saját fenntartású intézményekben történő foglalkoztatása

fő	mélyszegénységben élők	Romák/cigányok
2008	n.a.	n.a.
2009	n.a.	n.a.
2010	n.a.	n.a.
2011	n.a.	n.a.
2012	n.a.	n.a.

Forrás: helyi adatgyűjtés

A településen nem rendelkezünk pontos adatokkal a mélyszegénységben élőkéről és a roma származásúakról.

A saját fenntartású intézményekben történő foglalkoztatás a képzés hiánya miatt nem lehetséges, de a közfoglalkoztatás keretében erre lehetőséget biztosítunk.

h) hátrányos megkülönböztetés a foglalkoztatás területén

Hátrányos megkülönböztetés tudomásunk szerint nincs a településen.

3.3 Pénzbeli és természetbeni szociális ellátások, aktív korúak ellátása, munkanélküliséghez kapcsolódó támogatások

3.3.1. számú táblázat - Álláskeresési segélyben részesülők száma

év	15-64 év közötti lakónépesség száma	segélyben részesülők fő	segélyben részesülők %
2008	253	2	0,8%
2009	223	3	1,3%
2010	258	3	1,2%
2011	269	3	1,1%
2012	n.a.	n.a.	n.a.

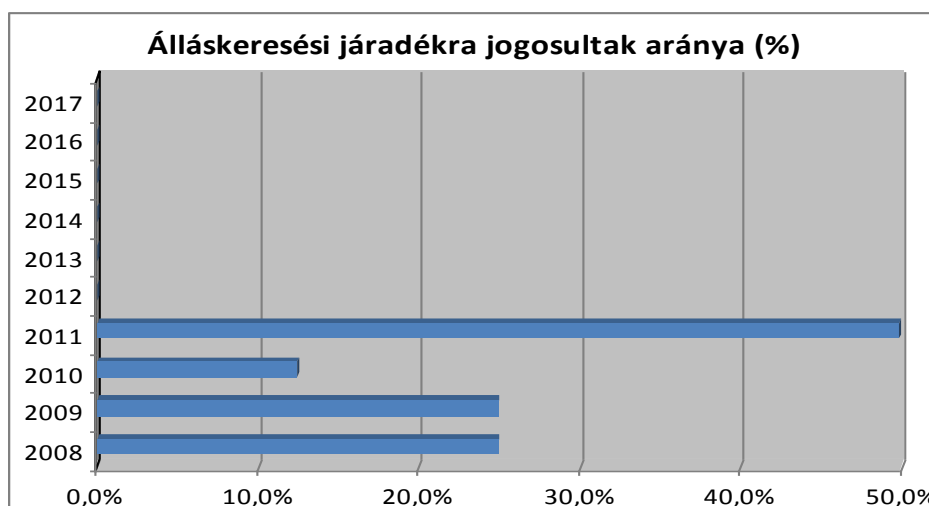
Forrás: TeIR, Nemzeti Munkaügyi Hivatal

A nyilvántartott álláskeresők közül átlagosan 1-2 % részesült az évek során álláskeresési segélyben, számuk egyre csökken.

3.3.2. számú táblázat - Járadékra jogosult regisztrált munkanélküliek száma

év	nyilvántartott álláskeresők száma	álláskeresési járadékra jogosultak	
	fő	fő	%
2008	4	1	25,0%
2009	4	1	25,0%
2010	8	1	12,5%
2011	2	1	50,0%
2012	n.a.	n.a.	n.a.

Forrás: TeIR, Nemzeti Munkaügyi Hivatal



Az álláskeresési járadékra jogosultak száma nem pontos, folyamatosan csökken, mert a jogszabályi háttér változott, s ez ennek eredménye (az ellátás időszaka 9 hónapról 3 hónapra változott). A nyilvántartott álláskeresők ez első három hónapban jogosultak álláskeresési járadékra, ezután FHT-t kérhetnek az önkormányzattól. Az adatok szerint az álláskeresési járadékra jogosultak száma magasabb, mint a nyilvántartott álláskeresőké.

3.3.3. számú táblázat- Rendszeres szociális segélyben és foglalkoztatást helyettesítő támogatásban részesítettek száma

	rendszeres szociális segélyben részesülők		Foglalkoztatást helyettesítő támogatás (álláskeresési támogatás)		Azoknak a száma, akik 30 nap munkaviszonyt nem tudtak igazolni és az FHT jogosultságtól elesett	Azoknak a száma, akiktől helyi önkormányzati rendelet alapján megvonták a támogatást
	fő	15-64 évesek %-ában	fő	munkanélküliek %-ában		
2008	0	0	0	0	0	0
2009	0	0	0	0	0	0
2010	0	0	0	0	0	0
2011	0	0	0	0	0	0
2012	0	0	0	0	0	0

Forrás: TeIR, Nemzeti Munkaügyi Hivatal, Önkormányzati adatgyűjtés

A rendszeres szociális segélyben és foglalkozást helyettesítő támogatásban részesülők aránya a munkanélküliekhez viszonyítva is alacsony volt az évek során, a teljes népességhez viszonyítva pedig elenyésző. Hidegségen ilyen jellegű szociális kiadásokra arányaiban kevesebbet kellett költeni, mint az elmaradottabb térségekben.

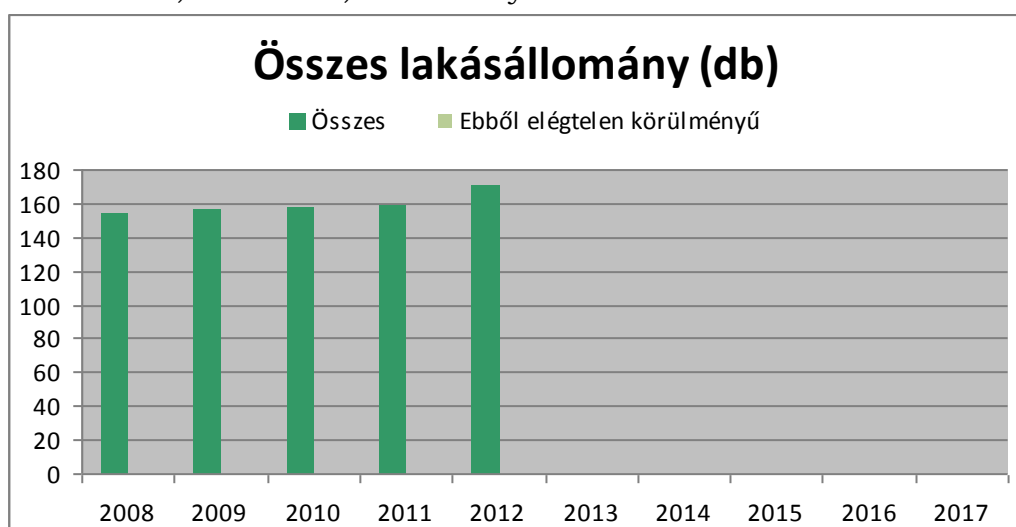
3.4 Lakhatás, lakáshoz jutás, lakhatási szegregáció

E fejezetben a lakhatáshoz kapcsolódó területet elemezzük, kiemelve a bérlakás-állományt, a szociális lakhatást, az egyéb lakáscélra nem használt lakáscélú ingatlanokat, feltárva a településen fellelhető elégtelen lakhatási körülményeket, veszélyeztetett lakhatási helyzeteket és hajléktalanságot, illetve a lakhatást segítő támogatásokat. E mellett részletezzük a lakhatásra vonatkozó egyéb jellemzőket, elsősorban a szolgáltatásokhoz való hozzáférést.

3.4.1. számú táblázat - Lakás állomány

db	összes lakásállomány		bérlakás állomány		szociális lakásállomány		egyéb lakáscélra használt nem lakáscélú ingatlanok	
		ebből elégtelen lakhatási körülményeket biztosító lakások száma		ebből elégtelen lakhatási körülményeket biztosító lakások száma		ebből elégtelen lakhatási körülményeket biztosító lakások száma		ebből elégtelen lakhatási körülményeket biztosító lakások száma
2008	154	n.a.	1	1	0	0	0	0
2009	156	n.a.	1	1	0	0	0	0
2010	158	n.a.	1	1	0	0	0	0
2011	159	n.a.	1	1	0	0	0	0
2012	170	n.a.	1	1	0	0	0	0

Forrás: TeIR, KSH Tstar, önkormányzati adatok



A népességszám növekedésének megfelelően a lakásállomány is folyamatosan növekedett az utóbbi négy évben, 16 új lakás épült vagy alakult ki. Elégtelen lakhatási körülményről az önkormányzatnak adata nincs. A bérlakások száma jelenleg 1, szociális lakás nincs.

3.4.2. számú táblázat - Veszélyeztetett lakhatási helyzetek, hajléktalanság

	Feltárt veszélyeztetett lakhatási helyzetek száma	Hajléktalanok száma
2008	n.a.	0
2009	n.a.	0
2010	n.a.	0
2011	n.a.	0
2012	n.a.	0

Forrás: önkormányzati adat

Veszélyeztetett lakhatási helyzetről Hidegségen adat nincs. A hajléktalan nincs.

3.4.3. számú táblázat – Lakásfenntartási és adósságcsökkentési támogatásban részesülők

év	lakásfenntartási támogatásban részesítettek száma	adósságcsökkentési támogatásban részesülők száma
2008	0	0
2009	0	0
2010	0	0
2011	3	0
2012	2	0

Forrás: önkormányzati adatok

Bár az 1/2005. (I. 20.) önkormányzati rendelet lehetővé tenné a lakásfenntartási, illetve adósságcsökkentési támogatás igénylését, a község területén a csak néhány fő igényelt lakásfenntartási támogatást, adósságcsökkentési támogatásban nem részesült senki.

a) bérlakás-állomány

A településen a 1 önkormányzati lakás van, amely komfortos, de lelakott állapotú, jelenleg felújításra szorul. Az Önkormányzat terve a felújítást követően a folyamatos bérbeadás.

b) szociális lakhatás

Hidegség településen nincs ilyen.

c) egyéb lakáscélra használt nem lakáscélú ingatlanok

Nincs ilyen.

e) lakhatást segítő támogatások

A rászorulóknak az önkormányzat lakásfenntartási támogatást biztosít.

f) eladósodottság

Közüzemei tartozások (víz, gáz, villany), ill. más adósság esetén kérelemre átmeneti segítyt biztosít az önkormányzat, de a rendelkezésre álló adatok szerint a családok a hiteltörlesztéseket nehezen, de teljesítik.

g) lakhatás egyéb jellemzői: külterületeken és nem lakóövezetben elhelyezkedő lakások, minőségi közszolgáltatásokhoz, közműszolgáltatásokhoz, közösségi közlekedéshez való hozzáférés bemutatása

A közműszolgáltatásokhoz és a közlekedési lehetőségekhez a községen belül mindenki könnyen hozzáférhet és egyformán hozzáférhet.

3.5 Telepek, szegregátumok helyzete

Hidegségen szegregátum, telep nincsen.

a) a telep/szegregátum mint lakókörnyezet jellemzői (kiterjedtsége, területi elhelyezkedése, megközelíthetősége, lakásállományának állapota, közműellátottsága, közszolgáltatásokhoz való hozzáférés lehetőségei, egyéb környezet-egészségügyi jellemzői stb.)

3.5.1. számú táblázat - Telepek, szegregátumok helyzete

Telepek, szegregátumok száma a településen:	0	
Telepi lakások száma a településen:	2008	0
	2009	0
	2010	0
	2011	0
	2012	0
A telep/ek, szegregátum/ok elhelyezkedése a település területéhez viszonyítva	0	
A telep/ek megközelíthetősége:	0	
A telepek közelében lévő egészségtelen üzemek, létesítmények (kérjük, sorolja fel, van-e a közelben - és ha igen milyen távolságra - szemételep, feldolgozó üzem stb.)	0	

Forrás: helyi adatgyűjtés

b) a telepen/szegregátumokban élők száma, társadalmi problémák szempontjából főbb jellemzői (pl. életkori megoszlás, foglalkoztatottsági helyzet, segélyezettek, hátrányos, halmozottan hátrányos helyzetű gyermekek aránya, stb.)

A településen nincsen telep, szegregátum.

c) szegregációval veszélyeztetett területek, a lakosság területi átrendeződésének folyamatai

A településen nincsen telep, szegregátum.

3.6 Egészségügyi és szociális szolgáltatásokhoz való hozzáférés

Hidegség községben az egészségügyi alapszolgáltatást vállalkozó házi orvos látja el, a vállalkozás székhelye Hegykő. A településen, megállapodás alapján meghatározott napon van rendelés. Megállapodásban került rögzítésre a házi orvos által ellátott települések megnevezése is. A házi orvos körzete: Hegykő, Hidegség, Fertőhomok községek területére terjed ki. A házi orvos egyúttal a gyermekorvosi teendőket is ellátja, önálló gyermekorvos nincs.

A rendelési időn túli orvosi ügyeletet a Soproni Erzsébet Kórház látja el. Fogorvosi ellátás Hegykőn elérhető modern eszközökkel felszerelt rendelőben.

Az egészségügyi szakellátás Sopron Város szakrendelésein történik.

Helyben nem működik gyógyszerár, de a nagycenki patika mozgó szolgálata kihozza Hidegségre, - az előzőleg vényekkel megkért gyógyszereket, - az orvosi rendelés idejéhez igazodva, így nem kell gyógyszerért senkinek sem utaznia.

Az önkormányzat szerződést kötött a STKH Sopron és Térsége Környezetvédelmi és Hulladékgazdálkodási Kft-vel a települési szilárd hulladék elszállításának megoldására, nyaranta szünyogyérítést végeztet (környezet- és település-egészségügyi feladatok ellátása keretében).

a) az egészségügyi alapszolgáltatásokhoz, szakellátáshoz való hozzáférés

3.6.1. számú táblázat – Orvosi ellátás

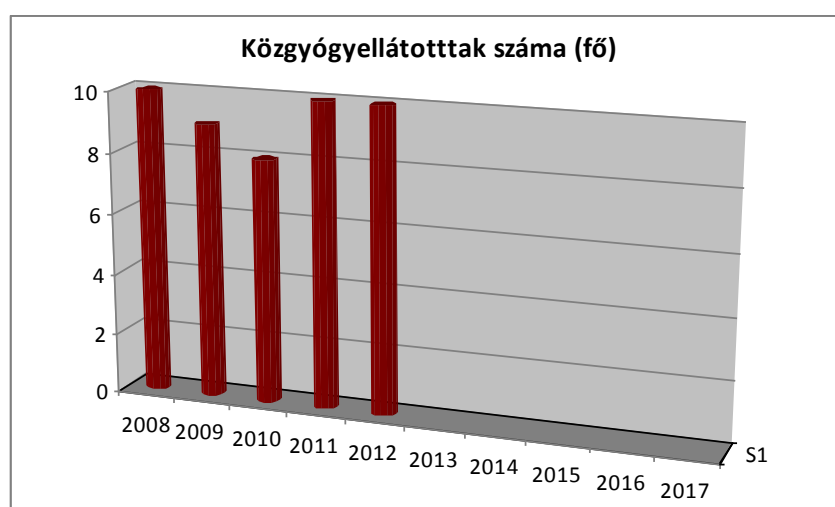
	Felnőttek és gyermekek részére szervezett házi orvosi szolgálatok száma	Csak felnőttek részére szervezett házi orvosi szolgáltatások száma	házi gyermekorvosok által ellátott szolgálatok száma
2008	1	n.a.	0
2009	1	n.a.	0
2010	1	n.a.	0
2011	1	n.a.	0
2012	1	n.a.	0

Forrás: TeIR, KSH-Tstar, Önkormányzati adatgyűjtés 2012 évre

3.6.2. számú táblázat - Közgyógyellátási igazolvánnyal rendelkezők száma

	közgyógyellátási igazolvánnyal rendelkezők száma
2008	10
2009	9
2010	8
2011	10
2012	10

Forrás: TeIR, KSH Tstar



A településen a közgyógyellátási igazolvánnyal rendelkezők száma stagnáló.

3.6.3. számú táblázat - Ápolási díjban részesítettek száma

	ápolási díjban részesítettek száma
2008	1
2009	1
2010	1
2011	1
2012	1

Forrás: TeIR, KSH Tstar

Ápolási díjban mindössze 1 fő részesült az évek során.

b) prevenciós és szűrőprogramokhoz (pl. népegészségügyi, koragyermekkor kötelező szűrésekhez) való hozzáférés

Az iskolában a házi orvos végzi a kötelező szűréseket. A kisgyermek rendszeres szűrését pedig a védőnő.

Sopron 15 km-re található a településtől. Közlekedés szempontjából autóbusszal és gépkocsival könnyen megközelíthető, ezért a településen élők számára a prevenciós és szűrőprogramokhoz való csatlakozás lehetősége biztosított.

c) fejlesztő és rehabilitációs ellátáshoz való hozzáférés

Településünkön ez a szolgáltatás nem elérhető. Sopron 15 km-re található a településtől. Közlekedés szempontjából autóbusszal, vagy gépkocsi közlekedéssel megközelíthető, ezért a településen élők számára a fejlesztő és rehabilitációs ellátáshoz való hozzáférés lehetősége biztosított.

d) közétkeztetésben az egészséges táplálkozás szempontjainak megjelenése

A településen a gyermekétkeztetés és a szociális étkeztetés biztosított. A közétkeztetést az ÁNTSZ rendszeresen ellenőrzi, így az egészséges táplálkozás szempontjainak megfelel, vásárolt szolgáltatás formájában történik az ellátás. A szociális étkeztetés szabályait a 1/2005. (I. 20.) önkormányzati rendelet tartalmazza, a térítési díjakat minden évben felülvizsgáljuk, s változtatás esetén rendeletben módosítjuk.

e) sportprogramokhoz való hozzáférés

Sopron 15 km-re található a településtől. Közlekedés szempontjából autóbusszal, és gépkocsi közlekedéssel megközelíthető, ezért a településen élők számára a sportprogramokhoz való hozzáférés lehetősége biztosított.

f) személyes gondoskodást nyújtó szociális szolgáltatásokhoz való hozzáférés

A gondozási feladatokat a Fertőd Mikro-Térségi Szociális Szolgáltató Központ végzi. A Szolgálat gondozói meghatározott települési fogadóórák szerinti körzetet látnak el. Folyamatos kapcsolatot tartanak fenn az önkormányzatokkal, az óvodákkal, iskolákkal, a védőnői szolgálatokkal. Hidegségen fogadóórát minden héten hétfőn délelőtt tart a családgondozó. Hidegségen védelembe vett gyermek nincs.

g) hátrányos megkülönböztetés, az egyenlő bánásmód követelményének megsértése a szolgáltatások nyújtásakor

Településen nincs személyes gondoskodást nyújtó intézmény, de más intézkedések vannak (segély, étkeztetés). Az Önkormányzatnak nincs tudomása arról, hogy a szolgáltatások nyújtásakor (elbírálások esetén) bárkit hátrányos megkülönböztetés érne.

h) pozitív diszkrimináció (hátránykompenzáló juttatások, szolgáltatások) a szociális és az egészségügyi ellátórendszer keretein belül

A településen élők átmeneti segélyben, rendszeres szociális segélyben, ápolási díjban, szülési támogatásban, lakásfenntartási támogatásban és temetési segélyben részesülhetnek, melynek szabályait a szociális igazgatásról, az egyes szociális ellátásokról és a helyi lakáscélú támogatásokról szóló 1/2005. (I. 20.) helyi szociális rendelet tartalmazza.

A felsőfokú tanulmányokat folytató hallgatók pályázhatnak a Bursa Hungarica Felsőoktatási Önkormányzati Ösztöndíjrendszeren belül az önkormányzat támogatására, hisz a képviselő-testület úgy döntött, csatlakozik a rendszerhez.

Ugyanakkor megilleti őket mindaz, amit országos szinten jogszabályok írnak elő (pl. ingyenes tankönyv, kedvezményes étkeztetés a rászorulóknak a közoktatási intézményekben, kedvezményes utazási lehetőségek nagycsaládosoknak és időseknek, közgyógyellátási igazolvány, parkoló kártya, stb)

3.7 Közösségi viszonyok, helyi közélet bemutatása

a) közösségi élet színterei, fórumai



Hidegség Község Önkormányzata Képviselő-testületének 8/2002. (XII. 9.) rendelete rendelkezik az Önkormányzat közművelődési feladatairól. A helyi közművelődés kiemelt célja:

- a) A közösségi művelődés céljait szolgáló, arra alkalmas környezet és infrastruktúra biztosítása,
- b) a település hagyományainak ápolása, a helyi érdekek védelmének erősítése, a helyi értékek védelmének elősegítése, kiemelten kezelve a helyi horvát kultúra értékeit,
- c) a településközösségi értékeinek fejlesztése, művelődési kezdeményezéseinek támogatása,
- d) amatőr művészeti csoportok támogatása,
- e) a térség településeivel való közművelődési kapcsolat kialakítása, elmélyítése.



A szórakozási és közösség igényekhez lehetőség biztosítása, fesztiválok kiállítások szervezése, a kulturális turizmus támogatása, és a helyi kulturális nyilvánosság, tájékoztatás fejlesztése. A közművelődési feladatok körébe tartozik továbbá a nemzeti és helyi ünnepek, évfordulók, a világi és a római katolikus egyház hagyományos ünnepeinek közismertté tétele, a különböző korosztályok eltérő szórakozási és közösségi igényeihez kulturált lehetőségek, speciális kisközösségek szervezése, és a helyi kulturális turizmus tudatosságának ösztönzése.

Az Önkormányzat a felsorolt feladatok ellátása érdekében évente rendszeresen megszervezi a falunapot, amelyet 2006 óta Stangli Fesztiválnak nevezünk el. 2011 óta a község bekapcsolódott a Hegykő Önkormányzata által szervezett Tízforrás Fesztivál programsorozatába, megünnepeljük évente az Idősek Napját, a Mikulást, és a kisgyermekes családok részvételével Karácsonyi Ünnepséget tartunk. A nemzetiségi önkormányzattal együttműködve Adventi gyertyagyújtás ünnepséget szervezünk, valamint a helyi egyházi ünnepkörhöz kapcsolódóan – a helyi templom védő-szentjének Szent Andrásnak napját is ünnepeľjük.

Az Önkormányzat közösségi szintéřként tartja fenn:

- az önkormányzati hivatal épületének nagytermét
- az önkormányzati hivatal épületében mőködő nyilvános könyvtár helyiséget.

A közösségi szintereket a Hidegségen székhellyel rendelkező társadalmi szervezetek, és a helyben mőködő, jogi személyiséggel nem rendelkező csoportok térítésmentesen használhatják.

b) közösségi együttélés jellemzői (pl. etnikai konfliktusok és kezelésük)

A településen nem fordul elő etnikai konfliktus. A lakók zavartalanul élnek a településen.

c) helyi közösségi szolidaritás megnyilvánulásai (adományozás, önkéntes munka stb.)

A helyi közösségek aktívak, nagy az egymáshoz viszonyuló kötődésük. Az egész településre jellemző az összefogás, önkéntes munkát a közösségi célok érdekében a lakosság gyakran vállal fel. A településen alapítvány, bejegyzett civil szervezet nem működik. Horvát Nemzetiségi Önkormányzat 2001 óta van a községben, jó kapcsolatot ápol a helyi önkormányzattal, gyakran szervezik közösen programjaikat.

3.8 A roma nemzetiségi önkormányzat célcsoportokkal kapcsolatos esélyegyenlőségi tevékenysége, partnersége a települési önkormányzattal

A településen nincs roma nemzetiségű önkormányzat, ezért nincs közös esélyegyenlőségi tevékenység sem.

3.9 Következtetések: problémák beazonosítása, fejlesztési lehetőségek meghatározása.

A mélyszegénységben élők és a romák helyzete, esélyegyenlősége vizsgálata során településünkön	
beazonosított problémák	<i>fejlesztési lehetőségek</i>
A 8 általános iskolánál magasabb végzettségűek munkanélkülisége	<i>Adatbázis készítése a 8 általánosnál magasabb végzettségű munkanélküliekről A Munkaügyi hivattal kapcsolat kialakítása, álláslehetőségek felkutatása, átképzési lehetőségek megismerése érdekében</i>
A mélyszegénységben élőkről és romákról csak becsült adatokkal rendelkezik a település.	<i>Adatbázis készítése, adatgyűjtés</i>

4. A gyermekek helyzete, esélyegyenlősége, gyermekszegénység



4.1. A gyermekek helyzetének általános jellemzői (pl. gyermekek száma, aránya, életkori megoszlása, demográfiai trendek stb.)

2012-es adat	lélekszám	arány %
Állandó népesség száma	375	100
Gyermekek száma összesen	61	16
Állandó népességből nő	180	48
Állandó népességből férfi	195	52
Állandó népességből a 0-2 évesek száma	8	0.2
Állandó népességből a 0-14 éves férfiak száma	25	0.6
Állandó népességből a 0-14 éves nők száma	21	0.5
Állandó népességből a 15-17 éves férfiak száma	4	0.1
Állandó népességből a 15-17 éves nők száma	3	0.08

Forrás:(TeIR) | KSH-TSTAR

Már a népesedési adatok is mutatták, hogy Hidegség lakosságának kb. hatod-heted része tartozik a 14 év alatti korosztályba, nemek közötti arányban lényeges eltérés nincs. Egy település életében a közösségi viszonyok (de a későbbi népességmegtartás szempontjából is) fontos, hogy legyenek fiatalok helyben. A község szerencsés abból a szempontból, hogy a 15-17 éves korosztály középiskolásai a környező középiskolákba akár naponta bejárhatnak, hisz a távolság és az utazási idő is kevés.

Demográfiai trend					
Év	2008	2009	2010	2011	2012
Gyermekek száma 0-17 éves korig	53	49	54	56	61

Forrás:(TeIR) | KSH-TSTAR

Az évek során a községben a 0-17 év közötti korosztály létszáma alig változott, inkább némi növekedés tapasztalható, valamint a születettek száma is növekvő tendenciát mutat. A gyermekek számának további növekedése az idevándorlással is magyarázható.



a) veszélyeztetett és védelembe vett, hátrányos helyzetű, illetve halmozottan hátrányos helyzetű gyermekek, valamint fogyatékossgal élő gyermekek száma és aránya, egészségügyi, szociális, lakhatási helyzete

4.1.1. számú táblázat - Védelembe vett és veszélyeztetett kiskorú gyermekek száma

év	védelembe vett 18 év alattiak száma	Megszűntetett esetek száma a 18 év alatti védelembe vettek közül	veszélyeztetett kiskorú gyermekek száma
2008	1	1	0
2009	0	0	0
2010	0	0	0
2011	0	0	0
2012	0	0	0

Forrás: TeIR, KSH Tstar, Önkormányzati adatgyűjtés

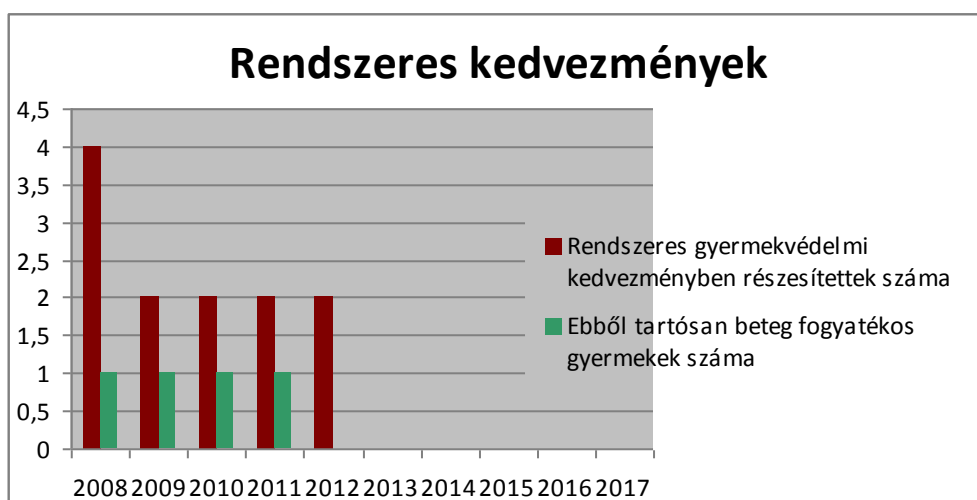
Az állandó lakónépességben nincs veszélyeztetett kiskorú, a tartózkodási hellyel Hidegségen lakó átmeneti neveltekről nincs adatunk.

b) rendszeres gyermekvédelmi kedvezményben részesítettek száma

4.1.2. számú táblázat - Rendszeres gyermekvédelmi kedvezményben részesítettek száma

év	Rendszeres gyermekvédelmi kedvezményben részesítettek száma	Ebből tartósan beteg fogyatékos gyermekek száma	Kiegészítő gyermekvédelmi kedvezményben részesítettek száma	Ebből tartósan beteg fogyatékos gyermekek száma	Rendkívüli gyermekvédelmi kedvezményben részesítettek száma
2008	4	1	0	0	0
2009	2	1	0	0	0
2010	2	1	0	0	0
2011	2	1	0	0	0
2012	2	0	0	0	0

Forrás: TeIR, KSH Tstar, Önkormányzati adatok



A rendszeres szociális segélyben részesülők száma viszonylag állandó a településen, kiegészítő gyermekvédelmi kedvezményben az évek során nem részesült senki, rendkívüli gyermekvédelmi kedvezményt csak egy-két esetben kellett adni. A különféle kedvezményekben részesítettek között tartósan beteg gyermek nem volt.

c) gyermek jogán járó helyi juttatásokban részesülők száma, aránya

Hidegség Község Önkormányzata iskolakezdési támogatást biztosít valamennyi iskolás gyermek és a felsőoktatásban részt vevők részére. Az Önkormányzat szociális rendeletében gyermekszületés esetén is támogatást nyújt.

d) kedvezményes iskolai étkeztetésben részesülők száma, aránya
nem releváns

A jogszabályok adta lehetőségekkel élve az iskolai tanulók majdnem harmada ingyenes tankönyvben részesült (ez a szám ettől a tanévtől növekedni fog az új köznevelési törvény rendelkezései alapján), ingyenes étkeztetésről csak az óvodáról van adatunk (a szám nem magas).

e) magyar állampolgársággal nem rendelkező gyermekek száma, aránya
nincs ilyen a községben

4.2 Szegregált, telepszerű lakókörnyezetben élő gyermekek helyzete, esélyegyenlősége

A településen nincs szegregált, telepszerű környezetben élő gyermek.

4.3 A hátrányos, illetve halmozottan hátrányos helyzetű, valamint fogyatékossgal élő gyermekek szolgáltatásokhoz való hozzáférése

a) védőnői ellátás jellemzői (pl. a védőnő által ellátott települések száma, egy védőnőre jutott ellátott, betöltetlen státuszok)

4.3.1. számú táblázat – Védőnői álláshelyek száma

év	védőnői álláshelyek száma	Egy védőnőre jutó gyermekek száma
2008	1	12
2009	1	11
2010	1	13
2011	1	12
2012	1	9

Forrás: TeIR, KSH Tstar, önkormányzati adatgyűjtés, védőnői adatközlés

A település önálló védőnői ellátással rendelkezik, de az 1 védőnőre jutó gyermekek száma folyamatosan növekszik. A védőnő rendszeres kapcsolatot tart fenn a hegykői székhelyű Fertő-táj Általános Iskolával, és Tündérrózsa Óvodával, valamint az önkormányzattal is.

4.3.2 számú táblázat – Gyermekeorvosi ellátás jellemzői (esetek száma!)

év	Betöltetlen felnőtt háziorvosi praxis/ok száma	Házi orvos által ellátott személyek száma	Gyermekeorvos által ellátott gyermekek száma	Felnőtt házi orvos által ellátott gyermekek száma
2008	0	n.a.	0	n.a.
2009	0	n.a.	0	n.a.
2010	0	n.a.	0	n.a.
2011	0	n.a.	0	n.a.
2012	0	n.a.	0	n.a.

Forrás: TeIR, KSH Tstar,

A településen nincs gyermekeorvos. A házi orvos látja el a gyermekek ápolását is. A szülő döntésén múlik, hogy gyermekének a házi orvosi vagy soproni gyermekeorvosi ellátást biztosítja.

b) gyermekeorvosi ellátás jellemzői (pl. házi gyermekeorvoshoz, gyermek szakorvosi ellátáshoz való hozzáférés, betöltetlen házi gyermekeorvosi praxisok száma)

	Felnőttek és gyermekek részére szervezett háziorvosi szolgálatok száma	Csak felnőttek részére szervezett háziorvosi szolgáltatások száma	házi gyermekeorvosok által ellátott szolgálatok száma
2008-2012	1	0	0

Forrás: TeIR, KSH Tstar, Védőnői adatszolgáltatás

Hidegségen gyermekorvos nem működik, a gyermekek ellátását is a házi orvos végzi. A fogorvos Hegykőn látja el a fogászati teendőket. Szakorvosi ellátás helyben nincs, minden ellátás legközelebb Sopron városok szakrendelőiben vehető igénybe.

- b) 0–7 éves korúak speciális (egészségügyi-szociális-oktatási) ellátási igényeire (pl. korai fejlesztésre, rehabilitációra) vonatkozó adatok
Helyben nem elérhető.

4.3.3. számú táblázat - Bölcsődék és bölcsődébe beíratott gyermekek száma

A településen nincs önálló bölcsőde, sem óvoda. A szülők a bölcsődei ellátást Fertőhomokon vehetik igénybe, ahol a Tündérrózsa Óvoda telephelyén óvoda-bölcsőde többcélú intézményi formát hoztak létre 2010-től, így jelenleg összesen 5 kisgyerek bölcsődést tudnak fogadni.

4.3.4. számú táblázat - Családi napköziben engedélyezett férőhelyek száma

	Családi napköziben engedélyezett férőhelyek száma	Családi napköziben a térítésmentes férőhelyek száma	Családi napközeiben gondozott gyermekek száma
2008	0	0	0
2009	0	0	0
2010	0	0	0
2011	0	0	0
2012	0	0	0

Forrás: TeIR, KSH Tstar, Intézményi adatok

A településen nincs családi napközi.

4.4.1. számú táblázat - Óvodai nevelés adatai

TÜNDÉRRÓZSA ÓVODA

A háromcsoportos Hegykőn található óvodához tagintézményként kapcsolódik a fertőhomoki két csoportos óvoda-bölcsőde. Az intézményhez tartozik az óvodai és iskolai gyermekétkeztetést, továbbá szociális- és munkahelyi étkeztetést biztosító konyha.

A székhely intézmény a hegykői Tündérrózsa Óvoda, tagintézménye a Tündérrózsa Óvoda Fertőhomoki Óvoda – bölcsőde Tagintézménye, telephelye a Konyha. Az óvoda fenntartója: Hegykő Község Önkormányzata.

Három vegyes életkorú csoporttal üzemel. A gyerekekkel csoportonként két óvónő és egy dajka foglalkozik. Az óvodának a program céljaihoz rendelt eszközrendszere megfelelő. Udvara jól felszerelt, szabvány szerint készült játékszerekkel, napos-árnyékos területekkel. Az óvoda naponta fél héttől- öt óráig tart nyitva.

ÓVODAI ELLÁTOTTSÁG - Hegykő	db	
Az óvoda telephelyeinek száma	2	
Hány településről járnak be a gyermekek	4	
Óvodai férőhelyek száma	75	
Óvodai csoportok száma	3	
Az óvoda nyitvatartási ideje (...h-tól ...h-ig):	6. 30 h-tól 17 h-ig	
A nyári óvoda-bezárás időtartama: ()	4 hét	
Személyi feltételek	Fő	Hiányzó létszám
Óvodapedagógusok száma	6	0
Ebből diplomás óvodapedagógusok száma	6	0
Gyógypedagógusok létszáma	1 (megbízással alkalmazott)	0
Dajka/gondozónő	3	0
Kisegítő személyzet	5	0

Forrás: TeIR, KSH Tstar, önkormányzati adatgyűjtés0

A Tündérrózsa Óvoda szakképzett óvónőkkel és szakvizsgázott vezetővel és minden csoportban 1 dajkával látja el az óvodások és bölcsődések nevelését. Hiányzó létszám nincs. Az intézményt Fertőhomok és Hidegség községgel együtt tartják fenn, Fertőhomokon külön óvodai-bölcsődei csoport működik. Az óvoda nyitva tartása lehetővé teszi, hogy a szülők dolgozni tudjanak

4.4.2. számú táblázat - Óvodai nevelés adatai 2.

Helyhiány miatt elutasított gyermekek száma	Fő	Ebből hátrányos / halmozottan hátrányos helyzetű
2008.	0	0
2009.	0	0
2010.	0	0
2011.	0	0
2012.	0	0
2013.	0	0

Forrás: TeIR, KSH Tstar, önkormányzati, intézményi adatgyűjtés
Helyhiány miatt gyermeket elutasítani nem kellett.

4.4.3. számú táblázat - Óvodai nevelés adatai 3.

	3-5 éves korú gyermekek száma	óvodai gyermekcsoportok száma	óvodai férőhelyek száma	óvodai feladatellátási helyek száma	óvodába beírt gyermekek száma	óvodai gyógypedagógiai csoportok száma
2009	69	4	95	2	87	0
2010	91 (ebből 5 fő bölcsődés)	4	95	2	91	2
2011	93 (ebből 2 fő bölcsődés)	4	95	2	93	3
2012	85 (ebből 2 fő bölcsődés)	4	95	2	85	2

Forrás: TeIR, KSH Tstar, Önkormányzati adatgyűjtés

A táblázat adatai a Hegykőre, Fertőhomokra és Hidegségre összesen vonatkoznak. Az óvodába beíratott gyermekek száma az évek során folyamatosan növekedett. 2013-ban a fertőhomoki intézményben új csoportszoba került kialakításra, a további férőhelyek biztosítása érdekében.

4.4.4. számú táblázat - Az óvodai ellátás igénybevétele

A hegykői óvodában 65 helybeli és 13 más településről bejáró gyermek van. Ebből 11 fő hidegségről jár be.

Az óvodákban fogadják a sajátos nevelési igényű gyermekeket is, akiknek nevelését integráltan, a többi gyermekkel együtt végzik. Fejlesztésükben segítségükre vannak megbízás alapján foglalkoztatott szakemberek: logopédus és gyógypedagógus.



FERTŐ-TÁJ ÁLTALÁNOS ISKOLA:

Az iskola elődjeként a hatosztályos elemi népiskolát tekinthetjük, melyet az 1868-ban jogerőre emelt tankötelezettségi törvény értelmében alapítottak. Kezdetben a hat osztály tanítását egy tanító látta el. Az intézmény, mint római katolikus

egyházi iskola kezdte meg működését, és egyházi irányítás alatt maradt 1948-ig, az államosításig.

Az 1978/79-es tanévtől Hidegség és Fertőhomok valamennyi iskoláskorú gyermeke is a felújított, kibővített hegykői iskolába járt. A hegykői iskola körzeti iskolává fejlődött. A teljes „körzetesítés” után ebben a tanévben 219 a tanulók létszáma. 15 nevelő látta el az oktatásukat, 8 évfolyamon, 8 osztállyal, napközis és tanulószobás csoportokkal.

A régi grófi kastély épülete ad ma is helyet a község konyhájának (menza), mely az iskolások és az óvodások étkeztetését is ellátja. Az önkormányzat által fenntartott intézmény a felnőttek ebédeltetését is vállalja.

A menza udvarán kapott helyet az iskolai gyakorlókert is. Területe 800 m², a hozzá tartozó szerszámos házzal.

A napközi konyha szomszédos épülete a 20 x 40 m²-es, modern öltözőkkel, szertárhelyiségekkel, edzőteremmel, mosdókkal felszerelt szabványos tornacsarnok. A Hegykő, Fertőhomok, Hidegség községek által közösen épített létesítmény igény szerint nemcsak az iskolás és óvodás gyerekek, hanem minden korosztály igényeit kiszolgálja a tanítási időn kívül is, így felnőtt edzések, sportkupák, barátságos mérkőzések helyszíne is folyamatosan.

A tornacsarnokot 1991-ben adták át hivatalosan, és a 2006/2007-es tanévben újjátta fel a hegykői Önkormányzat. Azóta 2009-ben a lelátókat is kibővítették.

A XXI. századra már jól felszerelt tantermekben, felújított épületben folytatódhatott a tanítás.

- Az iskola épületének tetszetős bevakolása, modern hőszigetelése.
- Referenciaértékű fűtéstechnika (2008).
- Új nyílászárók.
- Korszerű, higiénikus, szabványos vizesblokk WC helyiséggel, a mozgáskorlátozottaknak is.
- Csoportszoba (ún. fejlesztőszoba) kialakítása (2007).
- Újonnan kialakított orvosi szoba, mely 2009-ben kapta meg a működési engedélyét.
- Felújított EU-szabványos udvari játszótér, formatervezett szabadtéri padokkal, udvari pavilonnal.
- Korszerű könyvtár- és informatikaterem, melyet folyamatosan bővítenek, fejlesztenek új gépekkel és új bútorzattal.
- Az összes világítótest korszerűsítése (2010).

Az intézmény Hegykő, Fertőhomok és Hidegség Községek Közoktatási Intézményi Társulása által fenntartott iskola volt. Az utóbbi években mindhárom falu dinamikusan fejlődik, infrastruktúrája sokat javult.

Az elmúlt évek statisztikai adatai szerint a tanulók több mint 75%-a választja a gimnáziumi, illetve a szakközépiskolai továbbtanulást, és jól megállják helyüket a választott középiskolában.

Ünnepélyek, hagyományok: Márton-napi felvonulás, Adventváró délután, Mikulás, Karácsonyi kirakodóvásár, Karácsonyi ünnepély, Farsangi bál diákoknak, Jelmezbál a szülői munkaközösség szervezésében, Gyereknapi, Majális

az iskola udvarán, Családi sportnap, Részvétel a Fertő-part Világszövetség napján, Ballagás.

Az egészségmegőrzés egyik lehetséges összetevője a rendszeres testmozgás. Az órarend szerinti testnevelési órákon kívül a tömegsport órán, valamint a napközis csoportok foglalkozásain is terv a friss levegőn való tartózkodás és játék.

A 20X40 m²-es tornacsarnokot 3 éve újjátarta fel az önkormányzat, mely hagyományosan magas színvonalú edzések, versenyek, sportkupák, mérkőzések népszerű helyszíne.

Sportágak: kézilabda, karate, akrobatikus rock and roll, labdarúgás.

A tanév során az első és a második osztályosoknak úszásoktatást szerveznek a SÁ-RA Termálfürdőben, az ún. „vízipók”-program keretében testnevelésórák alatt. A nyári szünetben pedig minden tanuló számára - kezdőknek és haladóknak - meghirdetik az úszótanfolyamot.²

4.4.7. számú táblázat - Általános iskolában tanuló száma

	Általános iskola 1-4 évfolyamon tanuló száma		Általános iskola 5-8 évfolyamon tanuló száma	általános iskolások száma	napközis tanulók száma	
	fő	fő	fő	fő	fő	%
2010/2011	75	74	149	56	38	
2011/2012	77	68	145	67	46	
2012/2013	91	72	163	77	47	

Forrás: TeIR, KSH Tstar

Az 1-4. osztályban tanulók magasabb létszáma nem a gyermekszületések számának növekedésével magyarázható, hanem azzal, hogy a felső tagozatról többen a hat- és nyolcosztályos gimnáziumi tanulmányokat választották, évente több gyermeket vesznek ki ezért a helyi általános iskolából (bár azok a szülők is elismerik a helyi iskola kiváló oktató-nevelő munkáját, de gyermekeiknek több lehetőséget szeretnének biztosítani).

Az iskola létszáma viszonylag állandó, a tanulók kb. fele a napközit is igénybe veszi.

4.4.8. számú táblázat - Általános iskolák adatai

	általános iskolai osztályok száma			általános iskolai osztályok száma a gyógypedagógiai oktatásban			általános iskolai feladat-ellátási helyek száma db
	1-4 évfolyamon	5-8 évfolyamon	összesen	1-4 évfolyamon	5-8 évfolyamon	összesen	
2010/2011	4	4	8	0	0	0	1
2011/2012	4	4	8	0	0	0	1
2012/2013	4	4	8	0	0	0	1

Forrás: TeIR, KSH Tstar

² <http://www.hegykoiskola.hu/>

Letöltés 2013. október 7-én

A hegykői iskolában évfolyamonként egy osztállyal, egy intézményben, modern, jól felszerelt épületben folyik az oktató-nevelő munka.

4.4.9. számú táblázat - Általános iskolások adatai – el- és bejárás

A településen élő általános iskolás korú gyermekek összlétszáma	n.a.
Más településről bejáró általános iskolások létszáma	62
Más településre eljáró általános iskolások létszáma	8
Általános iskolás korúak közül a hh gyerekek létszáma	16
Általános iskolás korúak közül a hhh gyerekek létszáma	0

Forrás: Önkormányzati és intézményfenntartói, tankerületi adatok

A településen élő általános iskolás korúakról pontos adattal nem rendelkezünk. A helyi általános iskolába más településekről is járnak be tanulók (62 fő), 8 tanuló pedig nem helyben tanul.

A helyi általános iskolában HHH tanuló nincs, HH pedig 16, de felvállalták a sajátos nevelési igényű tanulók fejlesztését is. A gyógypedagógus eredményes munkát folytat az iskola nevelőivel karöltve. A gyerekek fejlődési üteme eltérő, de önmagához képest mindegyik jól halad a saját tantervének megfelelően.

4.4.12. számú táblázat - A 8. évfolyamot eredményesen befejezettek a nappali oktatásban

	8. évfolyamot eredményesen befejezettek száma / aránya a nappali rendszerű oktatásban
	Fő / %
2010/2011	100 %
2011/2012	100 %
2012/2013	100 %

Forrás: TeIR, KSH Tstar Forrás: Önkormányzati és intézményfenntartói, tankerületi adatok

A 8. évfolyamot elkezdő diákok az általános iskolai tanulmányokat sikeresen be is fejezik.

Az elmúlt négy tanévben mindössze egy évismétlő volt, és senki sem hiányzott 250 óránál többet, ami miatt szintén évfolyamismétlésre vagy bizonyos körülmények között osztályozóvizsgákra kellett volna köteleznünk diákokot.

Mutatóik sokkal jobbak az országos átlagnál, de a korábbiakban bemutatott térségi elemzés szerint a térségénél is. Az eredmény köszönhető a pedagógusok lelkiismeretes felkészítő, ill. felzárkóztató tevékenységének.

d) gyermekjóléti alapellátás

A településen nincsen gyermekjóléti alapszolgáltatás. A gondozási feladatokat a Fertőd Mikro-Térségi Szociális Szolgáltató Központ végzi. A Szolgálat vezetői

meghatározott települési fogadóórák szerinti körzetet látnak el. Folyamatos kapcsolatot tartanak fenn az önkormányzatokkal, az óvodákkal, iskolákkal, a védői szolgálatokkal. Hidegségen fogadóórát minden héten hétfőn délelőtt tart a családgyongozó. Hidegségen védelembe vett gyermek nincs.

e) gyermekvédelem

A településen a jegyző és a védőnő látja el a gyermekvédelmi feladatokat. Ezen kívül évente rendszeresen tanácskozik a gyermekvédelem helyzetéről a védőnő, az iskola igazgatója, a gyermekvédelmi felelős, az óvoda vezetője, ill. a gyermekvédelmi felelős, a rendőrség képviselője, a gyermekvédelmi szolgálat vezetője és a jegyző.

f) krízishelyzetben igénybe vehető szolgáltatások

A településen nincsen ilyen szolgáltatás, legközelebb Sopronban vehető igénybe.

g) egészségfejlesztési, sport-, szabadidős és szünidős programokhoz való hozzáférés

Az óvodai és iskolai lehetőségeken kívül a egészségfejlesztési, sport-, szabadidős és szünidős programokhoz való hozzáférés helyben az erre a célra igénybe vehető a helyi sportpályán lehetséges.

h) gyermekétkeztetés (intézményi, hétvégi, szünidei) ingyenes tankönyv

A gyermekétkeztetés az óvoda konyháján keresztül biztosított. Ingyenes tankönyv ellátásban a tanulók kb. 50 %-a részesül.

i) hátrányos megkülönböztetés, az egyenlő bánásmód követelményének megsértése a szolgáltatások nyújtásakor járási, önkormányzati adat, civil érdekképviselők észrevételei

A településen az önkormányzatnak hátrányos megkülönböztetésről tudomása nincsen.

j) pozitív diszkrimináció (hátránykompenzáló juttatások, szolgáltatások) az ellátórendszerek keretein belül

Iskolakezdési támogatást biztosít az Önkormányzat (általános és középiskolás tanulóknak, egyetemistáknak). A Gyermekjóléti Szolgálat munkatársa hetente jön a községbe.

4.4 A kiemelt figyelmet igénylő gyermekek/tanulók, valamint fogyatékossgal élő gyerekek közoktatási lehetőségei és esélyegyenlősége

a) a hátrányos, illetve halmozottan hátrányos helyzetű, valamint sajátos nevelési igényű és beilleszkedési, tanulási, magatartási nehézséggel küzdő gyermekek/tanulók óvodai, iskolai ellátása

Az SNI-s tanulók ellátása az iskolában megoldott (4.4.9. pont). A HH (HHH nincs az iskolában) tanulók fejlődésére a nevelők fokozottan figyelnek, ezért lemorzsolódás közöttük sincs.

b) a közneveléshez kapcsolódó kiegészítő szolgáltatások (pl. iskolára/óvodára jutó gyógypedagógusok, iskolapszichológusok száma stb.)

Az iskolában megbízási szerződéssel 1 fő gyógypedagógus foglalkozik a gyerekekkel, iskolapszichológus nincs, minden más szükséges ellátás (gyógypedagógiai tanácsadás, korai fejlesztés és gondozás) a soproni PSZK központjában valósul meg.

c) hátrányos megkülönböztetés és jogellenes elkülönítés az oktatás, képzés területén, az intézmények között és az egyes intézményeken belüli szegregációs

Tudomásunk szerint az önkormányzat területén ilyen problémák nincsenek.

d) az intézmények között a tanulók iskolai eredményességében, az oktatás hatékonyságában mutatkozó eltérések

4.4.14. számú táblázat – Kompetenciamérési adatok

ISKOLA NEVE	2010		2011		2012			2013	
	Iskola átlaga	Országos átlag	Iskola átlaga	Országos átlag	Iskola átlaga	HHH tanulók átlaga	Országos átlag	Iskola átlaga	HHH tanulók átlaga
Szövegértés									
6. évfolyam	1523	1483	1511	1465	1456	0	1472	n.a.	0
8. évfolyam	1639	1583	1729	1583	1651	0	1567	n.a.	0
Matematika									
6. évfolyam	1564	1498	1552	1486	1502	0	1489	n.a.	0
8. évfolyam	1685	1622	1595	1672	1641	0	1612	n.a.	0

Forrás: Önkormányzati és intézményfenntartói, tankerületi adatok

A hegykői általános iskolában tanuló 6. és 8. osztályos gyerekek kompetenciamérési eredményei mind szövegértésből mind matematikából folyamatosan az országos átlag felett vannak.

e) pozitív diszkrimináció (hátránykompenzáló juttatások, szolgáltatások)

Jogsabályok alapján kedvezményes gyermekétkeztetés, rendszeres gyermekvédelmi kedvezmény, ingyenes tankönyv illeti meg a rászorulókat. Az önkormányzat iskolakezdési támogatást biztosít Hidegség minden általános, középiskolás és felsőfokú oktatási intézményben tanuló diákjának.

4.5 Következtetések: problémák beazonosítása, fejlesztési lehetőségek meghatározása.

A gyerekek helyzete, esélyegyenlősége vizsgálata során településünkön	
beazonosított problémák	fejlesztési lehetőségek
Hátrányos helyzetű, halmozottan hátrányos helyzetű gyermekekről nincs pontos adatszolgáltatás	<i>Adatbázis létrehozása a HH, HHH gyermekekről</i>
Fogyatékkal élő gyerekekről nincs adatbázis	<i>Adatbázis létrehozása a konkrét fogyatékoság megnevezésével.</i>
Helyben nincs óvoda, iskola, a bejáró gyermekek programjainak és az iskolai, óvodai felügyeletnek, valamint a gyermekek közlekedésének összehangolása	<i>Jelzőrendszer hatékony működése, együttes odafigyelés óvoda, iskola, szülő részéről</i>

4. A nők helyzete, esélyegyenlősége



5.1 A nők gazdasági szerepe és esélyegyenlősége

a) foglalkoztatás és munkanélküliség a nők körében

5.1.1. számú táblázat - Foglalkoztatás és munkanélküliség a nők körében

év	Munkavállalási korúak száma		Foglalkoztatottak		Munkanélküliek	
	férfiak	nők	férfiak	nők	férfiak	nők
2008	135	118	135	114	0	4
2009	107	116	106	113	1	3
2010	142	116	141	109	1	7
2011	150	119	150	117	0	2
2012	n.a.	n.a.	n.a.	n.a.	n.a.	n.a.

Forrás: TeIR és helyi adatgyűjtés

Mint a táblázatból látható, a nők körében sem magas a munkanélküliek száma, nem sújtja őket jobban, mint a férfiakat. 2010-ben volt a legtöbb munkanélküli nő, de a munkavállalási korú nőkhöz viszonyítva a munkanélküliek aránya csak 0.9 %-os volt, ami sokkal jobb az országos, de a térségi átlagnál is.

5.1.2. számú táblázat - Nők részvétele foglalkoztatást segítő és képzési programokban

év	Foglalkoztatást segítő programok száma	Képzési programok száma	résztevők száma	résztevő nők száma
2008	n.a.	n.a.	n.a.	n.a.
2009	n.a.	n.a.	n.a.	n.a.
2010	n.a.	n.a.	n.a.	n.a.
2011	n.a.	n.a.	n.a.	n.a.
2012	n.a.	n.a.	n.a.	n.a.

Forrás: Helyi adatgyűjtés

Foglalkozást segítő és képzési programokról nincs adatunk.

5.1.3. számú táblázat - Hátrányos megkülönböztetés a foglalkoztatás területén

év	Esetszám
2008	n.a.
2009	n.a.
2010	n.a.
2011	n.a.
2012	n.a.

Forrás: Helyi adatgyűjtés

Nincs adatunk hátrányos megkülönböztetésről.

5.1.4. számú táblázat - Alacsony iskolai végzettségű nők elhelyezkedési lehetőségei

év	munkanélküli nők száma	8 általánosnál alacsonyabb végzettségű	8 általános	szakiskola/szakmunkás-képző	gimnázium	érettségi	főiskola	egyetem
2008	3	0	0	3	0	0	0	0
2009	4	0	0	3	0	0	0	1
2010	7	2	4	1	0	0	0	0
2011	2	0	0	2	0	0	0	0
2012	n.a.	n.a.	n.a.	n.a.	n.a.	n.a.	n.a.	n.a.

Forrás: TeIR, Helyi adatgyűjtés

A munkanélküli nők iskolai végzettségéről adatokkal nem rendelkezünk, de a 3.2.6 táblázat alapján a községben élő munkanélküliek többsége 8 általánosnál magasabb iskolai végzettséggel rendelkezik, tehát egyrészt az alacsony munkanélküliség, másként a 8 általános iskolánál magasabb végzettség miatt pontosabb felmérésre nincs szükség.

5.2 A munkaerő-piaci és családi feladatok összeegyeztetését segítő szolgáltatások (pl. bölcsődei, családi napközi, óvodai férőhelyek, férőhelyhiány; közintézményekben rugalmas munkaidő, családbarát munkahelyi megoldások stb.)

5.2 számú táblázat - A munkaerő-piaci és családi feladatok összeegyeztetését segítő szolgáltatások

év	3 év alatti gyermekek száma a településen	működő bölcsődék száma	bölcsődei férőhelyek száma		működő családi napközök száma	férőhelyek száma családi napközökben	férőhelyek összesen
			önkormányzati	egyéb			
2008	12	0	0	0	0	0	0
2009	11	0	0	0	0	0	0
2010	13	0	5	0	0	0	5
2011	12	0	5	0	0	0	5
2012	9	0	5	0	0	0	5

Forrás: TeIR, helyi adatgyűjtés

A településen nincs önálló óvoda – bölcsőde és családi napközi sincsen.

b) nők részvétele foglalkoztatást segítő és képzési programokban

Ilyen program a településen sincsen.

c) alacsony iskolai végzettségű nők elhelyezkedési lehetőségei

Adat nem áll rendelkezésre erről.

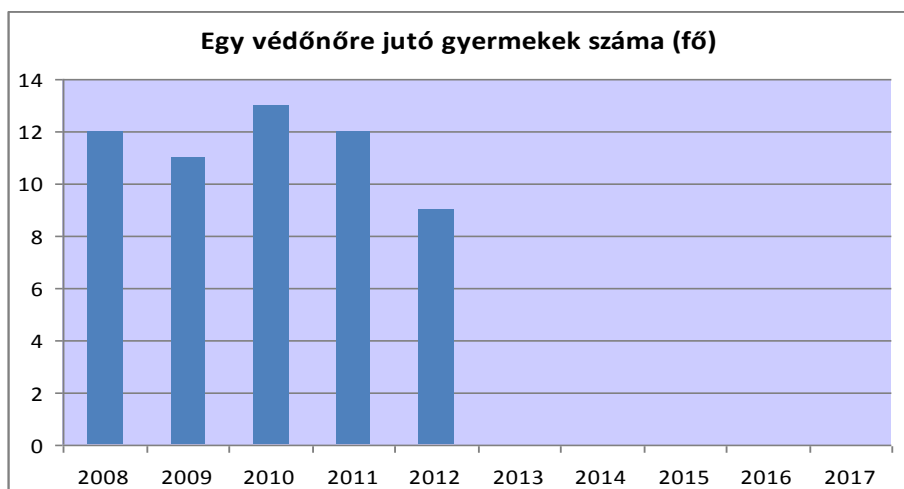
d) hátrányos megkülönböztetés a foglalkoztatás területén (pl. bérkülönbség)

A nők ugyanazon a munkáért kevesebb bért kapnak, mint a férfiak általában, de erről pontos adatunk a községre vonatkoztatva sincsen. Óvoda nincs a településen. Családbarát munkahelyekről, rugalmas munkaidőről nincs adatunk.

5.3 Családtervezés, anya- és gyermekgondozás területe

5.3. számú táblázat - Családtervezés, anya- és gyermekgondozás területe

	védőnők száma	0-3 év közötti gyermekek száma	átlagos gyermekszám védőnőnként
2008	1	12	12
2009	1	11	11
2010	1	13	13
2011	1	12	12
2012	1	9	9



Forrás: TeIR és helyi adatgyűjtés

A községben védőnői szolgálat van, a gyermekek számának növekedése miatt azonban egyre több gyermek gondozása jut rá.

5.4 A nőket érő erőszak, családon belüli erőszak

5.4. számú táblázat - A nőket érő erőszak, családon belüli erőszak

	rendőrök riasztása családi viszályhoz	tényleges feljelentések száma	bírósági ítélet
2008- 2012	n.a.	n.a.	n.a.

Forrás: Helyi adatgyűjtés

A településre vonatkozóan önkormányzati szinten erre nincsen adat.

5.5 Krízishelyzetben igénybe vehető szolgáltatások (pl. anyaothton, családok átmeneti otthona)

5.5. számú táblázat - Krízishelyzetben igénybe vehető szolgáltatások

Férőhelyek száma	önkormányzati anyaothton a településen	önkormányzati anyaothton a település 50 km-es körzetében	Nem önkormányzati (egyházi, alapítványi) anyaothton a településen	Nem önkormányzati (egyházi, alapítványi) anyaothton a település 50 km-es körzetében
2008	0	0	0	0
2009	0	0	0	0
2010	0	0	0	0
2011	0	0	0	0
2012	0	0	0	0

Forrás: Helyi adatgyűjtés

Hidegség községben élő nők számára jelenleg nincs anyaoththoni ellátás igénybevételére lehetőség. Anyaoththon a település 50 km-es körzetében sincs.

5.6 A nők szerepe a helyi közéletben

5.6. számú táblázat - A nők szerepe a helyi közéletben

	Férfi	Nő	Férfi	Nő	Férfi	Nő
2008	6	0	0	0	0	0
2009	6	0	0	0	0	0
2010	4	1	0	0	0	0
2011	4	1	0	0	0	0
2012	4	1	0	0	0	0

Forrás: Helyi adatgyűjtés

A helyi képviselő-testületben a nők részvételi aránya az előző választási ciklusban 0 %-os volt, 2010 óta azonban 1 nő is tagja.



5.7 A nőket helyi szinten fokozottan érintő társadalmi problémák és felszámolásukra irányuló kezdeményezések

Tudomásunk szerint nem gyakori a GYES-en, GYED-en lévő elszigetelődés. A település közösségi programjai (rendezvények, klubfoglalkozások) lehetőséget adnak arra, hogy a fiatal asszonyok is részt vegyenek benne akár aktív szereplőként, akár csak nézőként, résztvevőként.

Az egyedül álló nők aránya az önkormányzat adatgyűjtése alapján nem gyakori, inkább az idősebb korosztályt érinti.

5.8 Következtetések: problémák beazonosítása, fejlesztési lehetőségek meghatározása.

A nők helyzete, esélyegyenlősége vizsgálata során településünkön	
beazonosított problémák	<i>fejlesztési lehetőségek</i>
Nőket érő családon belüli erőszakról nincs adat.	<i>Jelzőrendszer működtetésének bevezetése. Nők informálása, segítése védőnői orvosi, egyházi, civil szervezetek bevonásával.</i>
Nehéz összeegyeztetni a családot, munkát, szabadidőt, Gyes, Gyed után nem tudnak elhelyezkedni, probléma a gyerekek elhelyezése	<i>Közösségi programok szervezése Jelzőrendszer működtetése, közfoglalkoztatásba való bevonás, oktatási intézmények nyitva tartásának rugalmassága, kérdőíves adatfelmérés.</i>

6. Az idősök helyzete, esélyegyenlősége



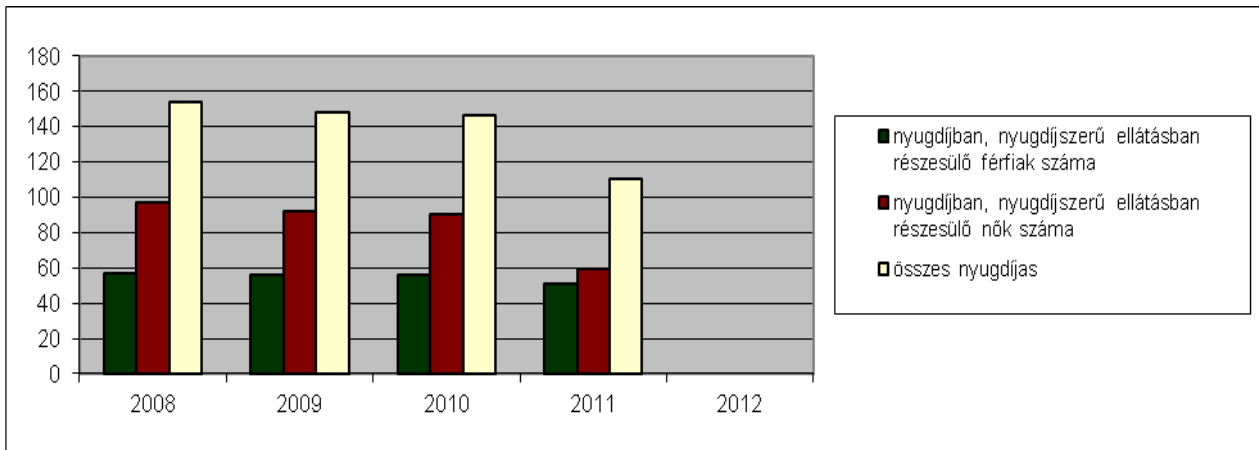
6.1 Az időskorú népesség főbb jellemzői (pl. száma, aránya, jövedelmi helyzete, demográfiai trendek stb.)

6.1.1. számú táblázat – Nyugdíjban, nyugdíjszerű ellátásban részesülők száma nemek szerint

	nyugdíjban, nyugdíjszerű ellátásban részesülő férfiak száma	nyugdíjban, nyugdíjszerű ellátásban részesülő nők száma	összes nyugdíjas
2008	57	97	154
2009	56	92	148
2010	56	90	146
2011	51	59	110
2012	n.a.	n.a.	n.a.

Forrás: TeIR, KSH Tstar

A táblázat összes nyugdíjasra vonatkozó oszlopa nem tölthető ki korrekt módon, mivel a nyugdíjkorhatár évenként változik. Vannak korkedvezményes nyugdíjasok, előnyugdíjasok, akik az adatbázisban nem jelennek meg. Az életkori adatoknak megfelelően több nő nyugdíjas, mint férfi, de ehhez az adatsorhoz járulhat az is, hogy a nők 40 éves munkaviszony után nyugdíjba mehetnek.



6.2 Idősek munkaerő-piaci helyzete

A munkanélküliségi mutató a térségben nem nagy, a munkanélküliek aránya kedvezőbb az országos, regionális, megyei, sőt a kistérségi adatoknál. A munkanélküliek korcsoportonkénti megoszlásából értelmezhető, hogy az idősebb korosztályokat arányaiban jobban sújtja munkanélküliség problémája. A kormány által bevezetett munkahelyvédelmi program miatt valószínűsíthető, hogy segíteni fog az idősebb lakosság elhelyezkedési problémáján.

a) idősek, nyugdíjasok foglalkoztatottsága

A településen nincs lehetőség az idősek, nyugdíjasok foglalkoztatására, adat nincs róla.

b) tevékeny időskor (pl. élethosszig tartó tanulás, idősek, nyugdíjasok foglalkoztatásának lehetőségei a közintézményekben, foglalkoztatásukat támogató egyéb programok a településen)

A településen nincs az időseknek, nyugdíjasoknak foglalkoztatás.

c) hátrányos megkülönböztetés a foglalkoztatás területén

Nehezen vagy egyáltalán nem jutnak munkához.

6.3 A közszolgáltatásokhoz, közösségi közlekedéshez, információhoz és a közösségi élet gyakorlásához való hozzáférés

A közszolgáltatások info-kommunikációs akadálymentesítése csak részben megoldott. Az önkormányzat saját honlapot üzemeltet, ahol a települést érintő friss hírek, információk is elérhetők. A honlapon letölthetők az ügyintézéshez szükséges dokumentumok. Az idősek informatikai jártasságáról nem készült felmérés, ezért nem rendelkezünk pontos adatokkal arról, hogy az idősebb korosztály mennyire képes kihasználni ezeket a lehetőségeket.

a) az idősek egészségügyi és szociális szolgáltatásokhoz való hozzáférése

Az egészségügyi ellátáshoz való hozzáférés biztosított az idősebb korosztály számára is. A településen működik háziorvosi praxis, heti egy napon. Szakrendelés és kórházi ellátás igénybe vételére a 15 km-re fekvő Sopronban, vagy a 30 km-re levő Kapuváron van lehetőség. A közösségi közlekedéshez való hozzáférés az idősek számára is biztosított. Gyógyszertár és fogorvos Hegykőn van, és beutalóval hidegségiek is igénybe vehetik a hegykői gyógyfürdő lehetőségeit.

6.3.1. számú táblázat - 64 évnél idősebb népesség és nappali ellátásban részesülő idős korúak száma

	64 év feletti lakosság száma	nappali ellátásban részesülő idős korúak száma	
	fő	fő	%
2008	64	0	0
2009	63	0	0
2010	65	0	0
2011	67	0	0
2012	n.a.	n.a.	n.a.

Forrás: TeIR, KSH Tstar

A szociális alapszolgáltatások közül Hegykőn elérhető az étkeztetés, a Tündérrózsa Óvoda konyhájáról lehet igénybe venni. A nappali ellátás azonban nem megoldott, de a Megmentő Szociális Segélynyújtó Kht. az önkormányzatokkal együttműködve már 2006 óta működteti a Help Box elnevezésű jelzőrendszert, amellyel egy gombnyomással segítséget kérhetnek otthonról mindazok, akik bajba jutottak, rosszul érzik magukat, mentőre vagy orvosra van szükségük. A szolgáltatás nagyon sokrétű, magában foglalja a gyógyszer felíratását, kiváltását, orvoshoz kísérést, bevásárlást, meleg étel biztosítását, szükség esetén főzést, etetést, a lakás rendben tartását, vagy bármilyen egyéb szükségletet, amihez az ellátott segítséget kér. Jelenleg községünkben 2 fő részesül jelzőrendszeres segítségnyújtásban.

6.3.2. számú táblázat - Idős korúak járadékában részesülők száma

	idős korúak járadékában részesülők száma
2008	0
2009	0
2010	0
2011	0
2012	n.a.

Forrás: TeIR, KSH Tstar

Idős korúak járadékában nem részesül senki.

b) kulturális, közművelődési szolgáltatásokhoz való hozzáférés



A helyi közművelődési programokhoz az idősök is egységesen hozzájutnak. Kifejezetten az idősök számára rendezett program csak egy van, az Idősök Napja. A 2013 év eleje óta havi rendszerességgel megrendezésre kerülő Horvát Klub látogatói köre is elsősorban az idősebb korosztályból tevődik össze.

c) idősök informatikai jártassága

Az internet és az informatika használatában való jártasság megszerzésére nem merült fel igény az idősök részéről.

6.4 Az idősöket, az életkorral járó sajátos igények kielégítését célzó programok a településen

6.4. számú táblázat - Az idősöket, az életkorral járó sajátos igények kielégítését célzó programok a településen

	Az idősebb célcsoport igényeit célzó programok száma
2008	1
2009	1
2010	1
2011	2
2012	5

Forrás: Helyi adatgyűjtés

Az idősök, nyugdíjasok részére évente Idősök Napját rendez az önkormányzat. 2012-óta havonta horvát klubestet tart a Horvát Nemzetiségi Önkormányzat, amely szintén az idősebb korosztály kedvelt időtöltése lett.

6.5 Következtetések: problémák beazonosítása, fejlesztési lehetőségek meghatározása.

Az idősök helyzete, esélyegyenlősége vizsgálata során településünkön	
Beazonosított problémák	<i>Fejlesztési lehetőségek</i>
Idős emberek élethelyzetét feltáró adatok hiánya	<i>Adatbázis létrehozása.</i>
Nem veszik igénybe a szociális ellátásokat, nem élnek aktív életmódot, elmagányosodnak. Szociális szolgáltatások bővítése	<i>Az aktív idősödést támogató programok, szűrővizsgálatok szervezése, segítségnyújtása a szociális ellátások igénylésében Önkéntes segítők bevonása</i>

7. A fogyatékkal élők helyzete, esélyegyenlősége

A fogyatékos emberek és családjaik világszerte a legsérülékenyebb társadalmi csoportot alkotják, évszázadok óta a szociális élet peremére sodródva élnek, boldogulásukat ezernyi tényező hátráltatja. Az Európai Unióban közös feladat annak lehetővé tétele, hogy egyenlő esélyekkel érvényesülhessenek a mindennapi életük során – a fizikai és szellemi környezetben, a lakhatás és közlekedési eszközök használata, a szociális és egészségügyi ellátás, az iskoláztatási és munkalehetőségek, a kulturális és társadalmi élet valamint a sport és a szórakozás területén is.

Biztosítani kell az esélyegyenlőséget az intézményes ellátások szolgáltató jellegének erősítésével, az intézmények kiépítésével, korszerűsítésével és átalakításával, illetve a lakókörnyezeti és az integrált formában történő ellátásszervezés erősítésével.

7.1 A településen fogyatékossgal élő személyek főbb jellemzői, sajátos problémái

7.1.1 számú táblázat - Megváltozott munkaképességű és egészségkárosodott személyek szociális ellátásaiban részesülők száma

	megváltozott munkaképességű személyek ellátásaiban részesülők száma	egészségkárosodott személyek szociális ellátásaiban részesülők száma
2008	1	0
2009	1	0
2010	1	0
2011	n.a.	n.a.
2012	n.a.	n.a.

Forrás: TeIR, KSH Tstar

2008 és 2010 között 1 fő részesült megváltozott munkaképességű személyek ellátásaiban, az utolsó két esztendőről nincs adatunk. Egészségkárosodott személyek szociális ellátásaiban tudomásunk szerint senki sem részesült.

7.1.2. számú táblázat - Nappali ellátásban részesülő fogyatékos személyek száma

	Nappali ellátásban részesülő fogyatékos személyek száma		
	önkormányzati fenntartású intézményben	egyházi fenntartású intézményben	civil fenntartású intézményben
2008	0	0	0
2009	0	0	0
2010	0	0	0
2011	0	0	0
2012	0	0	0

Forrás: TeIR, KSH Tstar;

A település helyben élő lakói között nincs nappali ellátásban részesülő fogyatékos személy, de nappali ellátó intézmény sem.

a) fogyatékkal élők foglalkoztatásának lehetőségei, foglalkoztatottsága (pl. védett foglalkoztatás, közfoglalkoztatás)

Nem áll rendelkezésünkre felmérés a fogyatékkal élőkről, ezért nem lehet pontos elemzést készíteni a fogyatékkal élők helyzetéről, szükségleteiről.

7.1.3. táblázat - Fogyatékos személyek részvétele a foglalkoztatásban

Fogyatékos személyek részvétele a foglalkoztatásban, a különféle típusú foglalkoztatásban résztvevők száma az alkalmazók szerinti megoszlásban				
		Közszférában foglalkoztatott (pl. önkormányzat, kormányhivatal, állami vagy önkormányzati fenntartású intézmény)	Non profit szervezet	Gazdasági vállalkozás
Szociális foglalkoztatásban alkalmazottak	fejlesztő-felkészítésben résztvevők száma	0	0	0
	munka rehabilitációban foglalkoztatottak száma	0	0	0
Védett munkahelyen foglalkoztatottak száma		0	0	0
Támogatott foglalkoztatásban résztvevők száma		0	0	0
Nyílt munkaerő-piaci foglalkoztatásban résztvevő fogyatékos személyek száma		0	0	0

Forrás: helyi adatgyűjtés

A településen nincs fogyatékos személy foglalkoztatása, sem szociális, sem egyéb területen.

b) hátrányos megkülönböztetés a foglalkoztatás területén

A településen adat nem áll rendelkezésre.

c) önálló életvitelt támogató helyi intézmények, szolgáltatások, programok

7.1.4. táblázat - A településen élő fogyatékos személyek önálló életvitelét támogató helyi intézmények, szociális szolgáltatások

	<i>Állami/önkormányzati</i>			<i>Egyházi</i>			<i>Civil</i>		
	<i>2010</i>	<i>2011</i>	<i>2012</i>	<i>2010</i>	<i>2011</i>	<i>2012</i>	<i>2010</i>	<i>2011</i>	<i>2012</i>
falugondnoki vagy tanyagondnoki szolgáltatás	<i>nem</i>	<i>nem</i>	<i>nem</i>	<i>nem</i>	<i>nem</i>	<i>nem</i>	<i>nem</i>	<i>nem</i>	<i>nem</i>
étkeztetés	<i>igen</i>	<i>igen</i>	<i>igen</i>	<i>nem</i>	<i>nem</i>	<i>nem</i>	<i>nem</i>	<i>nem</i>	<i>nem</i>
házi segítségnyújtás	<i>igen</i>	<i>igen</i>	<i>igen</i>	<i>nem</i>	<i>nem</i>	<i>nem</i>	<i>nem</i>	<i>nem</i>	<i>nem</i>
jelzőrendszeres házi segítségnyújtás	<i>nem</i>	<i>nem</i>	<i>nem</i>	<i>nem</i>	<i>nem</i>	<i>nem</i>	<i>igen</i>	<i>igen</i>	<i>igen</i>
családsegítés	<i>igen</i>	<i>igen</i>	<i>igen</i>	<i>nem</i>	<i>nem</i>	<i>nem</i>	<i>nem</i>	<i>nem</i>	<i>nem</i>
közösségi ellátás szenvedélybetegek részére	<i>nem</i>	<i>nem</i>	<i>nem</i>	<i>nem</i>	<i>nem</i>	<i>nem</i>	<i>nem</i>	<i>nem</i>	<i>nem</i>
közösségi ellátás pszichiátriai betegek részére	<i>nem</i>	<i>nem</i>	<i>nem</i>	<i>nem</i>	<i>nem</i>	<i>nem</i>	<i>nem</i>	<i>nem</i>	<i>nem</i>
támogató szolgáltatás	<i>nem</i>	<i>nem</i>	<i>nem</i>	<i>nem</i>	<i>nem</i>	<i>nem</i>	<i>nem</i>	<i>nem</i>	<i>nem</i>
nappali ellátás	<i>nem</i>	<i>nem</i>	<i>nem</i>	<i>nem</i>	<i>nem</i>	<i>nem</i>	<i>nem</i>	<i>nem</i>	<i>nem</i>

Forrás: helyi adatgyűjtés

A település nem működtet fogyatékos személyek önálló életvitelét segítő intézményt, de a szociális étkeztetés és a házi segítségnyújtás biztosított az önkormányzat szervezésében.

A Megmentő Szociális Segélynyújtó Kht. a helyi önkormányzattal együttműködve már 2006 óta működteti a Help Box elnevezésű jelzőrendszert, amellyel egy gombnyomással segítséget kérhetnek otthonról mindazok, akik bajba jutottak, rosszul érzik magukat, mentőre vagy orvosra van szükségük. Községünkben 2 személy veszi igénybe a szolgáltatást. A szolgáltatás nagyon sokrétű, magában foglalja a gyógyszer felíratását, kiváltását, orvoshoz kísérést, bevásárlást, meleg étel biztosítását, szükség esetén főzést, etetést, a lakás rendben tartását, vagy bármilyen egyéb szükségletet, amihez az ellátott segítséget kér.

7.2 Fogyatékkal élő személyek pénzbeli és természetbeni ellátása, kedvezményei

7.2.1. táblázat - Fogyatékkal élő személyek pénzbeli és természetbeni ellátása, kedvezmények

1993. évi III. tv. (Szt.) alapján	
Pénzbeli ellátás	Fogyatékos személyek száma
Időskorúak járadéka	0
Aktív korúak ellátása	0
Rendszeres szociális segély	0
Lakásfenntartási támogatás	0
Ápolási díj	0
Temetési segély	0
Átmeneti segély	0
Természetbeni ellátás:	0
Egészségügyi szolgáltatásra való jogosultság Itt azokra a fogyatékos személyekre kérdezzük, akik az önkormányzat javaslatára, rászorultsági alapon kapnak TAJ kártyát az OEP-től.	0
Közgyógyellátás. Ez a fogyatékos személyeknek alanyi jogon jár, nem fogyatékos személyek rászorultsági alapon vehetik igénybe. Mivel a településen élő fogyatékos személyek számának megállapítása nehéz, ez az adat is fontos mutató lehet.	0
Adósságkezelési szolgáltatás	0
Energia felhasználási támogatás	0
Más jogszabályok alapján nyújtott ellátások	0
Fogyatékosági támogatás	0
Rokkantsági járadék	0
Személygépkocsi átalakítási támogatás	0
Közlekedési kedvezmény, Személygépkocsi szerzési kedvezmény	0
Parkolási igazolvány	0

Forrás: helyi adatgyűjtés

A fogyatékkal élő személyek számára külön pénzbeli és természetbeli ellátást és kedvezményeket az önkormányzat nem nyújt, bár a helyi rendelet néhányra lehetőséget ad (pl. rendszeres szociális segély, átmeneti segély).

7.3 A közszolgáltatásokhoz, közösségi közlekedéshez, információhoz és a közösségi élet gyakorlásához való hozzáférés lehetőségei, akadálymentesítés

a) települési önkormányzati tulajdonban lévő középületek akadálymentesítettsége

7.3.1. táblázat – Akadálymentesítés 1.

		Igen/nem								
		Lift	Vak-vezető sáv	Mozgáskorlátozottak részére mosdó	Rámpa	Hangos tájékoztatás	Indukciós hurok	Tápi-nt-ható információ	Jelnyelvi segítség	Egyéb
oktatási intézmények	alapfok	0	0	0	0	0	0	0	0	0
	középfok	0	0	0	0	0	0	0	0	0
	felsőfok	0	0	0	0	0	0	0	0	0
Egészségügyi intézmények	fekvőbeteg ellátás	0	0	0	0	0	0	0	0	0
	járó beteg szakellátás	0	0	0	0	0	0	0	0	0
	alapellátás	nem	nem	igen	igen	nem	nem	igen	nem	nem
kulturális, művelődési intézmények		nem	nem	nem	igen	igen	nem	nem	nem	nem
önkormányzati, közigazgatási intézmény		nem	nem	nem	igen	igen	nem	nem	nem	nem

Forrás: helyi adatgyűjtés, személyes tapasztalat, fogyatékos ügyi referens információi, fogyatékosok civil szervezetei

Az önkormányzat tulajdonában lévő középületek akadálymentesítése még nem 100%-os. Az egészségügyi intézmény akadálymentesítése teljes mozgáskorlátozottak számára, és a vakok számára Braille táblákkal ellátott, de más fogyatékkal rendelkezőknek nem biztosít egyenlő feltételeket. Az önkormányzat saját honlapot üzemeltet, ahol a települést érintő friss hírek, információk is elérhetők.

Az egészségügyi ellátórendszer és rehabilitációs intézmények közti információáramlást és együttműködést megfelelőnek tartja az önkormányzat.

b) közszolgáltatásokhoz, kulturális és sportprogramokhoz való hozzáférés lehetőségei, fizikai, információs és kommunikációs akadálymentesítettség, lakóépületek, szolgáltató épületek akadálymentesítettsége

Az önkormányzat felelősségi körébe tartozó közszolgáltatásokat nyújtó épületek akadálymentesítése megoldott, a közszolgáltatások info-kommunikációs akadálymentesítése részben történt meg.

c) munkahelyek akadálymentesítettsége
A munkahelyek többségéről nincs adatunk.

d) közösségi közlekedés, járdák, parkok akadálymentesítettsége

A járdák néhány helyen mozgáskorlátozottak számára nehezen járhatók, a tömegközlekedési eszközöket szintén nehezen tudják igénybe venni.

e) fogyatékos személyek számára rendelkezésre álló helyi szolgáltatások (pl. speciális közlekedési megoldások, fogyatékosok nappali intézménye, stb.)

A településen nincs ilyen szolgáltatás.

f) pozitív diszkrimináció (hátránykompenzáló juttatások, szolgáltatások)

A helyi szociális rendelet biztosítana bizonyos ellátásokat, de az igénybevételről nincs adatunk

7.4 Következtetések: problémák beazonosítása, fejlesztési lehetőségek meghatározása

A fogyatékkal élők helyzete, esélyegyenlősége vizsgálata során településünkön	
beazonosított problémák	<i>fejlesztési lehetőségek</i>
Fogyatékkal élő felnőtt lakosságról alig van adat.	<i>Adatbázis létrehozása a fogyatékkosság megnevezésével.</i>
Mozgáskorlátozott személyek közlekedése néhány helyen nehézkes, illetve a járda néhány szakaszán lehetetlen.	<i>Járdák korszerűsítése. Ezzel kapcsolatos pályázatfigyelés.</i>

8. Helyi partnerség, lakossági önszerveződések, civil szervezetek és for-profit szereplők társadalmi felelősségvállalása

Hidegségen bejegyzett civil szervezet nem működik, de aktív kisebb közösségek szerveződtek. A települési rendezvények lebonyolításában e közösségek támogatására lehet számítani, helyi szervezetek hiányában.

- a) a 3–7. pontban szereplő területeket érintő civil, egyházi szolgáltató és érdekvédelmi szervezetek, önszerveződések feltérképezése (pl. közfeladatot ellátó szervezetek száma közfeladatonként bemutatva, önkéntesek száma, partnerségi megállapodások száma stb.)

Győr-Moson-Sopron Megyei Kormányhivatal Soproni Járási Hivatal Járási Munkaügyi Kirendeltség – Sopron – munkanélküliek álláslehetőségei, átképzések

Fertőtáj Általános Iskola– általános iskolai nevelés

Tündérrózsa Óvoda - óvodai nevelés

Fertőd Mikro-Térségi Szociális Szolgáltató Központ - gyermekvédelem

Önkormányzat

Megmentő Szociális Segélynyújtó Kht.

Középiskolák – 50 órás önkéntes munka

- b) önkormányzati, nemzetiségi önkormányzati, egyházi és civil szektor közötti partnerség bemutatása

A helyi képviselő-testület támogatja a helyi civil szerveződések, ezt a tevékenységet kell továbbfejleszteni. A településen horvát nemzetiségi önkormányzat van. A helyi egyházközösséggel az önkormányzatnak jó a kapcsolata (anyagi támogatás a kápolna és a plébániakert felújításához), a helyi plébános a közösségi rendezvényen részt vesz, szükség szerint együttműködik a nehéz helyzetbe kerültek sorsának javításában.

A közösségi színtereket a Hidegségen működő, jogi személyiséggel nem rendelkező csoportok térítésmentesen használhatják, tevékenységüknek segítése érdekében.

Az önkormányzati és egyházi szektor között a kapcsolattartás megfelelő.

- c) önkormányzatok közötti, illetve térségi, területi társulásokkal való partnerség

Az önkormányzat és más önkormányzatok közötti, illetve térségi, területi társulásokkal való partnerség jellemző az önkormányzatra. Aktív kapcsolat rendszert ápol a térség többi szereplőjével, példamutató az együttműködés.

- d) a nemzetiségi önkormányzatok célcsoportokkal kapcsolatos esélyegyenlőségi tevékenysége

A településen Horvát Nemzetiségi Önkormányzat működik. Az önkormányzati rendezvényeken a nemzetiség nyelvén is elhangzanak a fontos információk, az igénylők horvát nyelvű újságot járathatnak, a helyi kábel tv csatornáját egy

horvát nyelvű adóval kibővítettük, horvát nyelvű helyiségnév és utcatáblák készültek.

e) civil szervezetek célcsoportokkal kapcsolatos esélyegyenlőségi tevékenysége

- Az Önkéntes Tűzoltó Egyesület részt vállal szabadidős tevékenységek szervezésében, a falu környezetének védelmében, környezetvédelmi programok szervezésében, tűz elleni védekezésben, közösségi rendezvények biztosításában.
- A Magyar Vöröskereszt Hegykő-Fertőhomok-Hidegség Alapszervezete a rászorulókat támogatásában, egészségügyi rendezvényeken való közreműködésben partnerünk.

f) for-profit szereplők részvétele a helyi esélyegyenlőségi feladatok ellátásában.

Nincs jelen a település életében.

9. A helyi esélyegyenlőségi program nyilvánossága

a) a helyzetelemzésben meghatározott esélyegyenlőségi problémák kapcsán érintett nemzeti önkormányzatok, egyéb partnerek (állami vagy önkormányzati intézmények, egyházak, civil szervezetek, stb.) bevonásának eszközei és eljárásai a helyi esélyegyenlőségi program elkészítésének folyamatába

Az adatok felvétele és az abból következő problémák felmérése után az egyes partnerek (pl. védőnő, gyermekjóléti szolgálat, óvoda, házi orvos) vezetőjének tájékoztatása, további információk kérése, majd közösen megoldási javaslatok kidolgozása. Mindez személyes beszélgetéseken, majd amikor a koncepció elkészül, a HEP Fórumon részletes megvitatás.

b) az *a)* pont szerinti szervezetek és a lakosság végrehajtással kapcsolatos észrevételeinek visszacsatolását szolgáló eszközök bemutatása.

A mindennapi kapcsolatokon túl, esetleges problémák felmerülésekor azonnali tájékoztatás személyesen, ezen kívül a HEP Fórum rendszeres ülésein.

A hagyományosnak tekinthető közmeghallgatásokon a felmerülő problémák feljegyzése, válaszadás, majd később az elvégzett tevékenységről beszámoló.

A Helyi Esélyegyenlőségi Program Intézkedési Terve (HEP IT)

1. A HEP IT részletei

A helyzetelemzés megállapításainak összegzése

Célcsoport	Következtetések	
	problémák beazonosítása rövid megnevezéssel	fejlesztési lehetőségek meghatározása rövid címmel
Romák és/vagy mélyszegénységben élők	<p>8 általános iskolánál magasabb végzettségűek munkanélkülisége</p> <p>A mélyszegénységben élőkkel és romákkal kapcsolatban csak becsült adatokkal rendelkezik a település.</p>	<p>Adatbázis készítése a 8 általánosnál magasabb végzettségű munkanélküliekről</p> <p>A Munkaügyi hivatallal kapcsolat kialakítása, álláslehetőségek felkutatása, átképzési lehetőségek megismerése érdekében</p> <p>Adatbázis készítése, adatgyűjtés</p>
Gyermekek	<p>Hátrányos és a halmozottan hátrányos helyzetű gyermekekről nincs pontos adatszolgáltatás</p> <p>Fogyatékkal élő gyerekekről nincs adatbázis</p> <p>Helyben nincs óvoda, iskola, a bejáró gyermekek programjainak és az iskolai, óvodai felügyeletnek, valamint a gyermekek közlekedésének összehangolása</p>	<p>Adatbázis létrehozása a HH, HHH gyermekekről</p> <p>Adatbázis létrehozása a konkrét fogyatékoság megnevezésével.</p> <p>Jelzőrendszer hatékony működése, együttes odafigyelés óvoda, iskola, szülő részéről</p>
Idősek	<p>Idős emberek élethelyzetét feltáró adatok hiánya. Nem veszik igénybe a szociális ellátásokat, nem élnek aktív életmódot, elmagányosodnak.</p> <p>Szociális szolgáltatások bővítése.</p>	<p>Adatbázis létrehozása. Az aktív idősödést támogató programok, szűrővizsgálatok szervezése, segítség nyújtása a szociális ellátások igénylésében</p> <p>Önkéntes segítők bevonása, középiskolások</p>
Nők	<p>Nőket érő családon belüli erőszakról nincs adat.</p>	<p>Jelzőrendszer működtetésének bevezetése. Nők informálása, segítése védőnői orvosi, egyházi, civil szervezetek bevonásával. Közösségi</p>

	<p>Nehéz összeegyeztetni a családot, munkát, szabadidőt. Gyes, Gyed után nem tudnak elhelyezkedni, probléma a gyerekek elhelyezése</p>	<p>programok szervezése, Jelzőrendszer működtetése, közfoglalkoztatásba való bevonás, oktatási intézmények nyitva tartásának rugalmassága, kérdőíves adatfelmérés.</p>
<p>Fogyatékkal élők</p>	<p>Fogyatékkal élő felnőtt lakosságról alig van adat. Mozgáskorlátozott személyek közlekedése néhány helyen nehézkes, illetve a járda néhány szakaszán lehetetlen.</p>	<p>Adatbázis létrehozása a fogyatékos megnevezésével. Járdák korszerűsítése. Ezzel kapcsolatos pályázatfigyelés. Akadálymentesítés pályázatfigyelés.</p>

A beavatkozások megvalósítói

Célcsoport	Következtetésben megjelölt beavatkozási terület, mint intézkedés címe, megnevezése	Az intézkedésbe bevont aktorok és partnerek – kiemelve a felelőt
Romák és/vagy mélyszegénységben élők	Szakmával rendelkező munkanélkülisége Adathiány a mélyszegénységben élőkről és a romákról	Vállalkozók, önkormányzati hivatal, munkaügyi központ Felelős: munkacsoport-vezető, polgármester
Gyermekek	Adathiány a HH-s gyermekekről Adathiány a HHH-s gyermekekről Adathiány a fogyatékkal élő gyerekekről	Gyermekjóléti szolgálat, iskolák, óvoda, házi orvos, védőnő, szakértői bizottság (SNI), gyámhivatal, önkormányzati hivatal Felelős: polgármester
Idősek	Az idősek élethelyzetét feltáró adatok hiánya Szociális szolgáltatások bővítése önkéntes munkával	Háziorvos, egyház, civil szervezetek, helyi közösségek, önkormányzati hivatal, középiskolások, középiskolák Felelős: polgármester
Nők	Adathiány a családon belüli erőszakról Család – munka – szabadidő	Tájékozódás a lehetőségekről: családvédelem, védőnő, házi orvos, munkaügyi központ, művelődési ház és könyvtár, önkormányzati hivatal Felelős: munkacsoport vezetője, polgármester
Fogyatékkal élők	Adatbázis készítése a fogyatékkal élőkről Járdák akadálymentesítése	Önkormányzati hivatal, házi orvos, védőnő helyi képviselő-testület, vállalkozók Felelős: polgármester

Jövőképünk

Olyan településen kívánunk élni, ahol a **mélyszegények** és a **romák** be tudnak integrálódni.

Fontos számunkra, a **mélyszegénységben** élők felzárkóztatása.

Kiemelt területnek tartjuk a **gyerekek** biztonságos jövőjét.

Folyamatosan odafigyelünk az **idősek** egészségi állapotára, gondjaira, szociális problémáira.

Elengedhetetlennek tartjuk a **nők** esetében a munkaerő piacon való aktív részvételt.

Különös figyelmet fordítunk a **fogyatékkal élők** közösségi életbe való bevonására.

Az intézkedési területek részletes kifejtése:

Intézkedés címe:	MÉLYSZEGÉNYSÉG – Szakmával rendelkezők munkanélkülisége
Feltárt probléma (kiinduló értékekkel)	8 általános iskolánál magasabb végzettségűek munkanélkülisége
Célok - Általános megfogalmazás és rövid-, közép- és hosszú távú időegységekre bontásban	A szakmával rendelkező munkanélküliek segítése a munkavállalásban. <ul style="list-style-type: none"> - konkrét felmérés a munkanélküliek körében - átképzés és/vagy munkalehetőségek feltérképezése - a munkába állással a szociális körülmények is javulnak
Tevékenységek (a beavatkozás tartalma) pontokba szedve	<ul style="list-style-type: none"> - Adatbázis készítése - Kapcsolatfelvétel a munkaügyi központtal - Álláslehetőség, átképzési lehetőség megkeresése
Résztevők és felelős	A községben élő munkanélküliek A munkacsoport vezetője
Partnerek	<ul style="list-style-type: none"> - Önkormányzat – közcélú foglalkoztatás - Helyi és környékbeli vállalkozók – használják ki azokat a támogatásokat, amik a tartós munkanélküliek foglalkoztatására vannak - Győr-Moson-Sopron Megyei Kormányhivatal Soproni Járás Hivatal Járási Munkaügyi Kirendeltsége
Határidő(k) pontokba szedve	<ul style="list-style-type: none"> - 1-6 hónap: a munkanélküliek végzettségének felmérése, adatbázis elkészítése - 7-12 hónap: Munkaügyi hivatallal kapcsolatfelvétel - 12. hónaptól: átképzés feltérképezése, elősegítése adatbázis folyamatos frissítése
Eredményességi mutatók és annak dokumentáltsága,	Adatbázis készül a munkanélküliek iskolai végzettségéről, amellyel kimutatható a sikeresen munkát vállalók száma A 8 általános iskolánál magasabb végzettségűek

forrása (rövid, közép és hosszútávon), valamint fenntarthatósága	munkanélküliségének csökkenése rövid és hosszú távon mérhető a kimutatás segítségével
Kockázatok és csökkentésük eszközei	<ul style="list-style-type: none"> - Vállalják-e a szükséges átképzést azok, akik csak így juthatnának munkalehetőséghez. - Főleg kis gyermekes anyáknak van-e gyermekbarát munkahely - A Munkaügyi Kirendeltség indít-e ilyen képzéseket.
Szükséges erőforrások	Béralap közcélú foglalkoztatásra. Vállalkozók pozitív hozzáállása.

Intézkedés címe:	MÉLYSZEGÉNYSÉG – Adathiány a mélyszegénységben élőkrol és a romákról
Feltárt probléma (kiinduló értékekkel)	Mélyszegénységben élőkrol, és a romákról csak becsült adatokkal rendelkezik a település
Célok - Általános megfogalmazás és rövid-, közép- és hosszú távú időegységekre bontásban	<p>Adatbázis készítése</p> <ul style="list-style-type: none"> - Tájékoztató kiadvány a lehetőségekről - Munkakeresésben segítségnyújtás (börze) - Személyes konzultációs lehetőség - Tanácsadás rossz hitelek ellen - szemléletformálás, tudatos segítség nyújtása
Tevékenységek (a beavatkozás tartalma) pontokba szedve	<p>Mélyszegénységben élők, nagycsaládosok létfenntartási szokásainak felmérése, javítása</p> <p>Családgondozás fontosságának előmozdítása</p> <p>Támogatás segélyekkel, adományokkal, önkéntes munkával</p> <p>Munkaerőpiacra való visszatérésük segítése</p> <p>A település közösségi életébe bevonás</p>
Résztevők és felelős	<p>óvoda, iskola, önkormányzat, a községben élő munkanélküliek, művelődési ház,</p> <p>A munkacsoport vezetője</p>
Partnerek	<ul style="list-style-type: none"> - óvoda, iskola, védőnő, házi orvos, egyház, civil szervezet
Határidő(k) pontokba szedve	<ul style="list-style-type: none"> - 1-6 hónap: a mélyszegénységben élők adatainak felmérése - 7-12 hónap: terv kidolgozása és elindítása a segítségükre - 12. hónaptól: folyamatos frissítés
Eredményességi mutatók és annak dokumentáltsága, forrása (rövid, közép és hosszútávon), valamint fenntarthatósága	<ul style="list-style-type: none"> - mélyszegények számának csökkenése - iskolázottság növekedése - megszerzett munkahelyek megtartása - a leszakadt társadalmi réteg felemelkedése
Kockázatok és csökkentésük eszközei	<p>A partnerek nem szívesen mutatják, hogy szegénységben élnek (előítéletek)</p> <p>Felvilágosítás. . A partnerek aktivitása nem megfelelő, nem látják be az ügy fontosságát. Mindezt jó meggyőzéssel lehetne kiküszöbölni.</p>
Szükséges erőforrások	<p>Anyagi forrás, adományok gyűjtése, tankönyvek, munkába járás támogatása</p> <p>Humán erőforrás</p>

Intézkedés címe:	GYEREKEK – Adathiány a HH-s HHH-s gyermekekről
Feltárt probléma (kiinduló értékekkel)	Hátrányos, és halmozottan hátrányos helyzetű gyermekekről nincs pontos adatszolgáltatás az önkormányzatnál
Célok - Általános megfogalmazás és rövid-, közép- és hosszú távú időegységekre bontásban	Adatbázis létrehozása (éves) a HH ,HHH gyermekekről. <ul style="list-style-type: none"> - HH,HHH gyermekek létszámának összegyűjtése - Adatfrissítés, információgyűjtés, adatok bővítése - Az adatbázis évenkénti felülvizsgálata a partnerek bevonásával
Tevékenységek (a beavatkozás tartalma) pontokba szedve	Az adatbázis szempontjainak összeállítása Partnerek felkeresése, konzultáció, adatgyűjtés Az adatbázis létrehozása és folyamatos frissítése
Résztevők és felelős	Óvoda, iskola, védőnő, családsegítő központ, szülők Jegyző A munkacsoport vezetője
Partnerek	Iskolák, óvoda, Családsegítő Központ, szülők, házi és gyermekorvos
Határidő(k) pontokba szedve	1-6 hónap: adatbázis létrehozása, adatgyűjtés 7-12 hónap: az adatbázis frissítése, módosítások 12. hónaptól: folyamatos frissítés
Eredményességi mutatók és annak dokumentáltsága, forrása (rövid, közép és hosszútávon), valamint fenntarthatósága	A kész és folyamatosan frissülő adatbázis naprakész információkat ad, hogy a HH, HHH gyerekek élethelyzetét pontosan ismerni lehessen, szükség esetén beavatkozás kezdeményezése. Jelzőrendszer folyamatos működtetése.
Kockázatok és csökkentésük eszközei	Szülők együttműködési készsége Partnerek folyamatosan jeleznek-e, ha bármilyen probléma van
Szükséges erőforrások	Adatbázis elkészíttetése (program) Humán erőforrás

Intézkedés címe:	GYEREKEK-Fogyatékkal élők
Feltárt probléma (kiinduló értékekkel)	Fogyatékkal élő gyerekekről nincs adatbázis az önkormányzatnál
Célok - Általános megfogalmazás és rövid-, közép- és hosszú távú időegységekre bontásban	Adatbázis létrehozása (éves) fogyatékkal élő vagy tartósan beteg gyermekekről. <ul style="list-style-type: none"> - SNI-s és tartósan beteg gyermekek létszámának összegyűjtése - Adatfrissítés, információgyűjtés, adatok bővítése - Az adatbázis évenkénti felülvizsgálata a partnerek bevonásával
Tevékenységek (a beavatkozás tartalma) pontokba szedve	Az adatbázis szempontjainak összeállítása Partnerek felkeresése, konzultáció, adatgyűjtés Az adatbázis létrehozása és folyamatos frissítése
Résztvevők és felelős	Óvoda, iskola, védőnő, családsegítő központ, szülők A munkacsoport vezetője Jegyző
Partnerek	Iskolák, óvoda, Családsegítő Központ, szülők, házi és gyermekorvos
Határidő(k) pontokba szedve	1-6 hónap: adatbázis létrehozása, adatgyűjtés 7-12 hónap: az adatbázis frissítése, módosítások 12. hónaptól: folyamatos frissítés
Eredményességi mutatók és annak dokumentáltsága, forrása (rövid, közép és hosszútávon), valamint fenntarthatósága	A kész és folyamatosan frissülő adatbázis naprakész információkat ad, hogy az SNI-s és a tartósan beteg gyermekek élethelyzetét pontosan ismerni lehessen, szükség esetén beavatkozás kezdeményezése Az adatok folyamatos frissítése, figyelése.
Kockázatok és csökkentésük eszközei	Szülők együttműködési készsége Partnerek folyamatosan jeleznek-e, ha bármilyen probléma van
Szükséges erőforrások	Adatbázis elkészítettése (program) Humán erőforrás

Intézkedés címe:	GYEREKEK- Bejárással járó közlekedés megszervezése
Feltárt probléma (kiinduló értékekkel)	Helyben nincs iskola, óvoda, a gyermekek autóbuszal, vagy szüleikkel, személygépkocsival jutnak el az intézményekbe
Célok - Általános megfogalmazás és rövid-, közép- és hosszú távú időegységekre bontásban	Adatbázis létrehozása a bejáró gyermekekről <ul style="list-style-type: none"> - Adatok összegyűjtése a bejárókról - Adatfrissítés, információgyűjtés, feladatok összehangolása - Az adatbázis évenkénti felülvizsgálata a partnerek bevonásával
Tevékenységek (a beavatkozás tartalma) pontokba szedve	Az adatbázis szempontjainak összeállítása Partnerek felkeresése, konzultáció, adatgyűjtés Az adatbázis létrehozása és folyamatos frissítése
Résztevők és felelős	Óvoda, iskola, védőnő, családsegítő központ, szülők A munkacsoport vezetője Jegyző
Partnerek	Iskolák, óvoda, Családsegítő Központ, szülők, házi és gyermekorvos
Határidő(k) pontokba szedve	1-6 hónap: adatbázis létrehozása, adatgyűjtés 7-12 hónap: az adatbázis frissítése, módosítások 12. hónaptól: a közlekedés koordinálása, biztonságossá tétele
Eredményességi mutatók és annak dokumentáltsága, forrása (rövid, közép és hosszútávon), valamint fenntarthatósága	A bejáró gyerekek élethelyzetét pontosan ismerni lehessen az adatbázisok segítségével, szükség esetén beavatkozás kezdeményezése, partnerek bevonása a közlekedés megszervezésébe
Kockázatok és csökkentésük eszközei	Szülők együttműködési készsége szükséges Partnerek folyamatosan jeleznek-e, ha bármilyen probléma van
Szükséges erőforrások	Adatbázis elkészítettése Humán erőforrás

Intézkedés címe:	IDŐSEK – Az idősök élethelyzetét feltáró adatok hiánya
Feltárt probléma (kiinduló értékekkel)	Idős emberek élethelyzetét feltáró adatok hiánya
Célok - Általános megfogalmazás és rövid-, közép- és hosszú távú időegységekre bontásban	Adatbázis létrehozása (éves) az idős emberekről, különösen az egyedül élőkről. <ul style="list-style-type: none"> - Az idős emberek számának, életkörülményeinek összegyűjtése - Adatfrissítés, információgyűjtés, adatok bővítése - Az adatbázis évenkénti felülvizsgálata a partnerek bevonásával
Tevékenységek (a beavatkozás tartalma) pontokba szedve	Az adatbázis szempontjainak összeállítása Partnerek felkeresése, konzultáció, adatgyűjtés Az adatbázis létrehozása és folyamatos frissítése
Résztvevők és felelős	A településen élő idős emberek Házi orvos A munkacsoport vezetője Jegyző
Partnerek	Az idősekre odafigyelő helybeliek, házi orvos, civil szervezetek, egyház
Határidő(k) pontokba szedve	1-6 hónap: adatbázis létrehozása, adatgyűjtés 7-12 hónap: az adatbázis frissítése, módosítások 12. hónaptól: folyamatos frissítés
Eredményességi mutatók és annak dokumentáltsága, forrása (rövid, közép és hosszútávon), valamint fenntarthatósága	A kész és folyamatosan frissülő adatbázis naprakész információkat ad, hogy az idős emberek élethelyzetét pontosan ismerni lehessen, szükség esetén beavatkozás kezdeményezése Folyamatosan adat áll rendelkezésünkre arról, hány idős ember körülményeire kell különösen odafigyelni.
Kockázatok és csökkentésük eszközei	Partnerek folyamatosan jeleznek-e, ha bármilyen probléma van
Szükséges erőforrások	Adatbázis elkészíttetése (program) Humán erőforrás

Intézkedés címe:	IDŐSEK – Szociális szolgáltatások bővítése önkéntes munkával
Feltárt probléma (kiinduló értékekkel)	Önkéntes segítség hiánya, egyedüllét, elszigetelődés, elmagányosodás, kapcsolatok beszűkülése
Célok - Általános megfogalmazás és rövid-, közép- és hosszú távú időegységekre bontásban	Idősek napi gondjainak megkönnyítése, ház körüli teendőkben <ul style="list-style-type: none"> - Megmentő Szociális Segélynyújtó Kht. szolgáltatási mellett ingyenes segítség nyújtása - fizikai segítség, emberi kapcsolatok javítása
Tevékenységek (a beavatkozás tartalma) pontokba szedve	idős rászoruló felmérése házi segítségnyújtás kibővítése a fiatalok 50 órás kötelező önkéntes munkájával <ul style="list-style-type: none"> - az idősek téli tüzelőjének összevágása, behordása - ház körüli fűnyírás - szükség szerinti bevásárlás - beszélgetés, magány oldása
Résztevők és felelős	A településen élő idősek, kiemelve az egyedülállókat, önkormányzat, jegyző, középiskolások, középiskolák HEP Fórum-munkacsoport vezetője
Partnerek	Önkormányzat, házi orvos, civil szervezetek, egyház, középiskolák
Határidő(k) pontokba szedve	1-6. hónap: rászoruló felmérése 7-12 hónap: Idősek segítése 50 órás önkéntes munkában 12. hónaptól a tevékenység folytatása
Eredményességi mutatók és annak dokumentáltsága, forrása (rövid, közép és hosszútávon), valamint fenntarthatósága	Megtudjuk: <ul style="list-style-type: none"> - hány fő idős rászoruló van a településen - hányan igénylik a fiatalok segítségét - milyen segítséget igényelnek - milyen gyakorisággal kell segíteni - a középiskolások jobban átérzik az idősek, elesettek helyzetét. Az 50 órás kötelezettség időszaka alatt fenntartható
Kockázatok és csökkentésük eszközei	Az idősek bizalmatlanok az idegen fiatalokkal szemben. Segíteni kell, a bizalomhiánnyal küzdőket meggyőzni, gondoskodással arról, hogy ne féljenek az idegen fiatalok segítőkész szándékától
Szükséges erőforrások	középiskolákkal kapcsolatot kiépíteni Humán erőforrás

Intézkedés címe:	NŐK- Adathiány a családon belüli erőszakról
Feltárt probléma (kiinduló értékekkel)	Nőket érő családon belüli erőszakról nincs jelzés.
Célok - Általános megfogalmazás és rövid-, közép- és hosszú távú időegységekre bontásban	A családon belüli erőszak megelőzése, szükség esetén beavatkozás indítása. <ul style="list-style-type: none"> - Jelzőrendszer működtetésének bevezetése. - Nők informálása, segítése védőnői orvosi, egyházi, civil szervezetek, művelődési ház és könyvtár bevonásával. - Ha van, akkor az érintett családok számának csökkentése
Tevékenységek (a beavatkozás tartalma) pontokba szedve	Veszélyeztetett családok feltérképezése Felvilágosító munka szervezése a nők részére Partnerek felkutatása
Résztvevők és felelős	Gyermekjóléti szolgálat, védőnő, házi és gyermekorvos, iskola, óvoda, pedagógusok, egyház Munkacsoport vezetője Jegyző
Partnerek	Gyermekjóléti szolgálat, védőnő, házi és gyermekorvos, iskola, óvoda, pedagógusok, egyház, művelődési ház és könyvtár
Határidő(k) pontokba szedve	1-6 hónap: veszélyeztetett családokról adatok gyűjtése 7-12 hónap: jelzőrendszer kidolgozása 12. hónaptól: folyamatos frissítés
Eredményességi mutatók és annak dokumentáltsága, forrása (rövid, közép és hosszútávon), valamint fenntarthatósága	Csökken a veszélyeztetett családok száma Csökken a veszélyeztetett gyermekek és nők száma Veszélyeztetett gyermekek és nők helyzetének folyamatos figyelemmel kísérése.
Kockázatok és csökkentésük eszközei	A nők titkolják az esetleges családi erőszakot, s a felajánlott segítséget sem szívesen veszik igénybe Felvilágosítással (nők), neveléssel (óvoda, iskola) felhívni a figyelmet a problémára, lehetőségekre
Szükséges erőforrások	Adatbázis készíttetése, pályázatok Humán erőforrás

Intézkedés címe:	NŐK – Család – munka - szabadidő
Feltárt probléma (kiinduló értékekkel)	Nehéz összeegyeztetni a családot, munkát, szabadidőt
Célok - Általános megfogalmazás és rövid-, közép- és hosszú távú időegységekre bontásban	Olyan munkahelyek keresése, ahol lehetséges a gyermekes anyák részére a rugalmasabb munkakezdés Több kisgyermekes anya bevonása a közösségi életbe
Tevékenységek (a beavatkozás tartalma) pontokba szedve	Közösségi programok szervezése, esti közös program esetére gyermekfelügyelet megszervezése akár a művelődési ház bevonásával Képzési és elhelyezkedési lehetőségek felkutatása – a gyermekneveléshez alkalmasabb munkahely kereséséhez
Résztvevők és felelős	Családanyák, családok, nagyszülők, művelődési ház Munkacsoport vezetője
Partnerek	Helyi és környékbéli vállalkozók, üzemek, intézmények Munkaügyi Központ
Határidő(k) pontokba szedve	1-6. hónap: munkacsoport létrehozása 7-12 hónap: közösségi programok szervezése, munkahelyek felderítése 12. hónaptól a tevékenység folytatása
Eredményességi mutatók és annak dokumentáltsága, forrása (rövid, közép és hosszútávon), valamint fenntarthatósága	A munkavállaló s ráadásul kiegyensúlyozott nők számának növekedése A kisgyermekes nők folyamatos támogatása, segítsége.
Kockázatok és csökkentésük eszközei	Munkahelyek keresése
Szükséges erőforrások	Önkormányzat anyagi támogatása közösségi programokhoz

Intézkedés címe:	FOGYATÉKKAL ÉLŐK - Adatbázis készítése a fogyatékkal élőkrol
Feltárt probléma (kiinduló értékekkel)	Adathiány az önkormányzatoknál a fogyatékkal élő / tartós betegek létszámáról, betegségükről.
Célok - Általános megfogalmazás és rövid-, közép- és hosszú távú időegységekre bontásban	<p>Teljes körű (éves, féléves, havi) adatbázis (éves) létrehozása.</p> <ul style="list-style-type: none"> - Fogyatékkal élők létszámának feltérképezése betegségterületek feltárásával. - Tartós betegek létszámának, feltérképezése, betegségterületek feltárásával. - Folyamatos adatfrissítés, esetleges hibák kiküszöbölése <p>Évenkénti korrekt adatbázis létrehozása.</p>
Tevékenységek (a beavatkozás tartalma) pontokba szedve	<ul style="list-style-type: none"> - Rendszer felépítése - Partnerek megkeresése - Adatbázis létrehozása - Adatbázis folyamatos karbantartása
Résztvevők és felelős	Házi orvos, szakrendelések Fogyatékos és tartósan betegek Munkacsoport vezetője
Partnerek	Házi orvos, szakrendelések Fogyatékos személyek szervezetei
Határidő(k) pontokba szedve	1-6 hónap: Adatbázis kialakítása, partnerek megkeresése 7- 12 hónap: Adatbázis feltöltése 12. hónaptól: évenkénti frissített adatbázis létrehozása
Eredményességi mutatók és annak dokumentáltsága, forrása (rövid, közép és hosszútávon), valamint fenntarthatósága	Teljes körű éves problématerületenkénti adatbázis megléte. Folyamatos frissítés.
Kockázatok és csökkentésük eszközei	Az adatbázis elkészítésében nincs különösebb kockázat
Szükséges erőforrások	Adatbázis készítettése, Humán erőforrás

Intézkedés címe:	FOGYATÉKKAL ÉLŐK – Járdák akadálymentesítése
Feltárt probléma (kiinduló értékekkel)	Mozgáskorlátozott személyek közlekedése néhány helyen nehézkes, illetve a járda néhány szakaszán lehetetlen.
Célok - Általános megfogalmazás és rövid-, közép- és hosszú távú időegységekre bontásban	A szabad mozgás és közlekedés alapvető emberi jog, ezt mindenki számára biztosítani kell. <ul style="list-style-type: none"> - Feltérképezés, tervezés - Pályázatfigyelés. - Járdák korszerűsítése
Tevékenységek (a beavatkozás tartalma) pontokba szedve	Felmérés, tervek előkészítése Pályázatfigyelés, pályázás Vállalkozók (ha lehet, helybeliek) keresése Járdák akadálymentesítése
Résztvevők és felelős	Fogyatékkal élők Önkormányzati intézmények vezetői Polgármester Munkacsoport vezetője
Partnerek	Helyi vállalkozók, intézmények vezetői, önkéntesek
Határidő(k) pontokba szedve	1-6. hónap: felmérés, tervek készítése, partnerek felkutatása 7. hónaptól a megvalósulásig: <ul style="list-style-type: none"> - pályázás - -kivitelezés
Eredményességi mutatók és annak dokumentáltsága, forrása (rövid, közép és hosszútávon), valamint fenntarthatósága	A település járdái akadálymentes közlekedésre alkalmasak A járdák folyamatos karbantartása.
Kockázatok és csökkentésük eszközei	Nem írnak ki a közeljövőben pályázatot. Csak nyertes pályázat esetén valósítható meg. Nem elég az önerő
Szükséges erőforrások	Önkormányzat pályázata és önrésze Önkéntesek, helyi vállalkozók

2. Összegző táblázat - A Helyi Esélyegyenlőségi Program Intézkedési Terve (HEP IT)

3. melléklet a 2/2012. (VI. 5.) EMMI rendelethez

	A	B	C	D	E	F	G	H	I	J
Intézkedés sorszáma	Az intézkedés címe, megnevezése	A helyzetelemzés és következtetéseiben feltárt esélyegyenlőségi probléma megnevezése	Az intézkedéssel elérni kívánt cél	A célkitűzés összhangja egyéb stratégiai dokumentumokkal	Az intézkedés tartalma	Az intézkedés felelőse	Az intézkedés megvalósításának határideje	Az intézkedés eredményességét mérő indikátor(ok)	Az intézkedés megvalósításához szükséges erőforrások (humán, pénzügyi, technikai)	Az intézkedés eredményeinek fenntarthatósága
I. A mélyszegénységben élők és a romák esélyegyenlősége										
1	Szakmával rendelkező munkanélküliege	8 általános iskolánál magasabb végzettségűek munkanélkülsége	A szakmával rendelkező munkanélküliek segítése a munkavállalásban, konkrét felmérés a munkanélküliek körében, átképzés és/vagy munkalehetőségek feltérképezése, a munkába állással a szociális körülmények is javuljanak		Adatbázis készítése Kapcsolatfelvétel a munkaügyi központtal Álláslehetőség, átképzési lehetőség megkeresése.	polgármester, munkacsoport vezetője	2014. 12. 31.	Adatbázis készül a munkanélküliek iskolai végzettségéről, amellyel kimutatható a sikeresen munkát vállalók száma A 8 általános iskolánál magasabb végzettségűek munkanélkülségének csökkenése rövid és hosszú távon mérhető a kimutatás segítségével	Béralap közcélú foglalkoztatásra. Vállalkozók pozitív hozzáállása.	A 8 általános iskolánál magasabb végzettségűek munkanélkülségének csökkenése rövid és hosszú távon.

2	Mélyszegénységben élők feltérképezése	Mélyszegénységben élőkről nincs információ, emiatt kevés a segítség lehetősége	Tájékoztató kiadvány a lehetőségekről Munkakeresésben segítségnyújtás (börze) Személyes konzultációs lehetőség Tanácsadás rossz hitelek ellen, szemléletformálás, tudatos segítségnyújtása		Mélyszegénységben élők, nagycsaládosok létfenntartási szokásainak felmérése, javítása Családgondozás fontosságának előmozdítása Támogatás segélyekkel, adományokkal, önkéntes munkával Munkaerőpiacra való visszatérésük segítése A település közösségi életébe bevonás	polgármester, munkacsoport vezetője	2015. 07. 31.	Mélyszegények számának csökkenése iskolázottság növekedése megszerzett munkahelyek megtartása a leszakadt társadalmi réteg felemelkedése	Anyagi forrás, adományok gyűjtése, tankönyvek, munkába járás támogatása Humán erőforrás	Konkrét adatok a mélyszegénységben élőkről, s így a segítségnyújtás mindenre kiterjedő megszervezése
II. A gyermekek esélyegyenlősége										
1	Adathiány a HH-s, HHH-s gyermekekről	Hátrányos helyzetű, halmozottan hátrányos helyzetű gyermekekről nincs pontos adatszolgáltatás	Adatbázis létrehozása (éves) a HH,HHH gyermekekről.	Önkormányzat szoc. rendeletere	Az adatbázis szempontjainak összeállítása Partnerek felkeresése, konzultáció, adatgyűjtés Az adatbázis létrehozása és frissítése	polgármester, munkacsoport vezetője	2013. 12. 31.	A kész és folyamatosan frissülő adatbázis naprakész információkat ad, hogy a HH gyerekek élethelyzetét pontosan ismerni lehessen, szükség esetén beavatkozás kezdeményezése.	Adatbázis elkészítése (program) Humán erőforrás	Jelzőrendszer folyamatos működtetése
2	Adathiány a fogyatékkal élő gyerekekről	Fogyatékkal élő gyerekekről	Adatbázis létrehozása (éves)		Az adatbázis szempontjainak összeállítása	polgármester, munkacsoport vezetője	2014. 07. 31.	A kész és folyamatosan frissülő	Adatbázis elkészítése (program)	Az adatok folyamatos frissítése, figyelése

		nincs adatbázis	fogyatékkal élő vagy tartósan beteg gyermekekről.		Partnerek felkeresése, konzultáció, adatgyűjtés Az adatbázis létrehozása és folyamatos frissítése			adatbázis naprakész információkat ad, hogy az SNI-s és a tartósan beteg gyerekek élethelyzetét pontosan ismerni lehessen, szükség esetén beavatkozás kezdeményezése	Humán erőforrás	
3	Bejárással járó közlekedés megszervezése	Helyben nincs iskola, óvoda, a gyermekek autóbusszal, vagy szüleikkel, személygépkocsival jutnak el az intézményekbe	Adatbázis létrehozása a bejáró gyermekekről Adatok összegyűjtése a bejárókról Adatfrissítés, információgyűjtés, feladatok összehangolása Az adatbázis évenkénti felülvizsgálata a partnerek bevonásával	Települési fejlesztési koncepció	Az adatbázis szempontjainak összeállítása Partnerek felkeresése, konzultáció, adatgyűjtés Az adatbázis létrehozása és folyamatos frissítése	polgármester, munkacsoport vezetője	2014.12.31.	A bejáró gyerekek élethelyzetét pontosan ismerni lehessen az adatbázisok segítségével, szükség esetén beavatkozás kezdeményezése, partnerek bevonása a közlekedés megszervezésébe	Adatbázis elkészítése Humán erőforrás	Szülők együttműködési készsége szükséges Partnerek folyamatosan jeleznek-e, ha bármilyen probléma van
III. A nők esélyegyenlősége										
1	Adathiány a családon belüli erőszakról	Nőket érő családon belüli	A családon belüli erőszak megelőzése,		Veszélyeztetett családok feltérképezése	polgármester, munkacsoport vezetője	2014.12.31.	Csökken a veszélyeztetett családok	Adatbázis készítése, pályázatok	Veszélyeztetett gyermekek és nők helyzetének

		erőszakról nincs jelzés.	szükség esetén beavatkozás indítása.		Felvilágosító munka szervezése a nők részére Partnerek felkutatása			száma Csökken a veszélyeztetett gyermekek és nők száma	Humán erőforrás	folyamatos figyelemmel kísérése
2	Család munka szabadidő	- Nehéz összeegyeztetni a családot, munkát, szabadidőt	Olyan munkahelyek keresése, ahol lehetséges a gyermekes anyák részére a rugalmasabb munkakezdés		Közösségi programok szervezése, esti közös program esetére gyermekfelügyelet megszervezése akár a művelődési ház bevonásával Képzési és elhelyezkedési lehetőségek felkutatása - a gyermekneveléshez alkalmasabb munkahely kereséséhez	polgármester, munkacsoport vezetője	2013. 12. 31.	A munkavállaló s ráadásul kiegyensúlyozott nők számának növekedése	Önkormányzat anyagi támogatása közösségi programokhoz	A kisgyermekes nők folyamatos támogatása, segítsége.
IV. Az idősek esélyegyenlősége										
1	Az idősek élethelyzetét feltáró adatok hiánya	Idős emberek élethelyzetét feltáró adatok hiánya	Adatbázis létrehozása (éves) az idős emberekről, különösen az egyedül élőkről.	Önkormányzat szociális rendeletere	Az adatbázis szempontjainak összeállítása Partnerek felkeresése, konzultáció, adatgyűjtés Az adatbázis létrehozása és frissítése	polgármester, munkacsoport vezetője	2014. 07. 31.	A kész és folyamatosan frissülő adatbázis naprakész információkat ad, hogy az idős emberek élethelyzetét pontosan ismerni lehessen, szükség esetén beavatkozás kezdeményezése	Adatbázis elkészítettése (program) Humán erőforrás	Folyamatosan adat áll rendelkezésünkre arról, hány idős ember körülményeire kell különösen odafigyelni

2	Szociális szolgáltatások bővítése önkéntes munkával	Önkéntes segítség hiánya, egyedüllét, elszigetelődés, elmagányosodás, kapcsolatok beszűkülése	Idősek napi gondjainak megkönnyítése, ház körüli teendőkben Megmentő Szociális Segélynyújtó Kht. szolgáltatási mellett ingyenes segítségnyújtása fizikai segítség, emberi kapcsolatok javítása		idős rászorulóknak felmérése házi segítségnyújtás kibővítése a fiatalok 50 órás kötelező önkéntes munkájával - az idősek téli tüzelőjének összevágása, behordása - ház körüli fűnyírás - szükség szerinti bevásárlás - beszélgetés, magány oldása	polgármester, munkacsoport vezetője	2015. 12. 31.	Megtudjuk: - hány fő idős rászoruló van a településen - hányan igénylik a fiatalok segítségét - milyen segítséget igényelnek - milyen gyakorisággal kell segíteni - a középiskolások jobban átértékelik az idősek, elesettek helyzetét.	középiskolákkal kapcsolatot kiépíteni Humán erőforrás	Az 50 órás kötelezettség időszaka alatt fenntartható
V. A fogyatékkal élők esélyegyenlősége										
1	Adatbázis készítése a fogyatékkal élőkről	Adathiány az önkormányzatoknál a fogyatékkal élő / tartós betegek létszámáról, betegségeikről.	Teljes körű (éves, féléves, havi) adatbázis (éves) létrehozása.		- Rendszer felépítése - Partnerek megkeresése - Adatbázis létrehozása - Adatbázis folyamatos karbantartása	polgármester, munkacsoport vezetője	2014. 08.31	Teljes körű éves problématerületenkénti adatbázis megléte.	Adatbázis készítése, Humán erőforrás	Folyamatos frissítés.

2	Járdák akadálymentesítése	Mozgáskorlátozott személyek közlekedése néhány helyen nehézkes, illetve a járda néhány szakaszán lehetetlen.	A szabad mozgás és közlekedés alapvető emberi jog, ezt mindenki számára biztosítani kell.	Gazdasági program	Felmérés, tervek előkészítése Pályázatfigyelés, pályázat Vállalkozók (ha lehet, helybeliek) keresése Járdák akadálymentesítése	polgármester, munkacsoport vezetője	2016. 12. 31.	A település járdái akadálymentes közlekedésre alkalmasak	Önkormányzat pályázata és önrésze Önkéntesek, helyi vállalkozók	A járdák folyamatos karbantartása.
---	---------------------------	--	---	-------------------	---	-------------------------------------	---------------	--	--	------------------------------------

3. Megvalósítás

A megvalósítás előkészítése

Önkormányzatunk az általa fenntartott intézmények vezetői számára feladatul adja és ellenőrzi, a településen működő nem önkormányzati fenntartású intézmények vezetőit pedig partneri viszony során kéri, hogy a Helyi Esélyegyenlőségi Programot valósítsák meg, illetve támogassák.

Önkormányzatunk azt is kéri intézményeitől és partnereitől, hogy vizsgálják meg, és a program elfogadását követően biztosítsák, hogy az intézményük működését érintő, és az esélyegyenlőség szempontjából fontos egyéb közszolgáltatásokat meghatározó stratégiai dokumentumokba és iránymutatásokba épüljenek be és érvényesüljenek az egyenlő bánásmódra és esélyegyenlőségre vonatkozó azon kötelezettségek, melyek az önkormányzat Helyi Esélyegyenlőségi Programjában részletes leírásra kerültek.

Önkormányzatunk elvárja, hogy intézményei a Helyi Esélyegyenlőségi Program Intézkedési Tervében szereplő vállalásokról, az őket érintő konkrét feladatokról intézményi szintű akcióterveket és évente cselekvési ütemterveket készítsenek.

Önkormányzatunk a HEP kidolgozására és megvalósítására, továbbá értékelésére, ellenőrzésére és az ennek során nyert információk visszacsatolására, valamint a programba történő beépítésének garantálására Helyi Esélyegyenlőségi Programért Felelős Fórumot hoz létre és működtet.

A fentiekkel kívánjuk biztosítani, hogy az HEP IT-ben vállalt feladatok településünkön maradéktalanul megvalósuljanak.

A megvalósítás folyamata

A Helyi Esélyegyenlőségi Programban foglaltak végrehajtásának ellenőrzése érdekében HEP Fórumot hozunk létre.

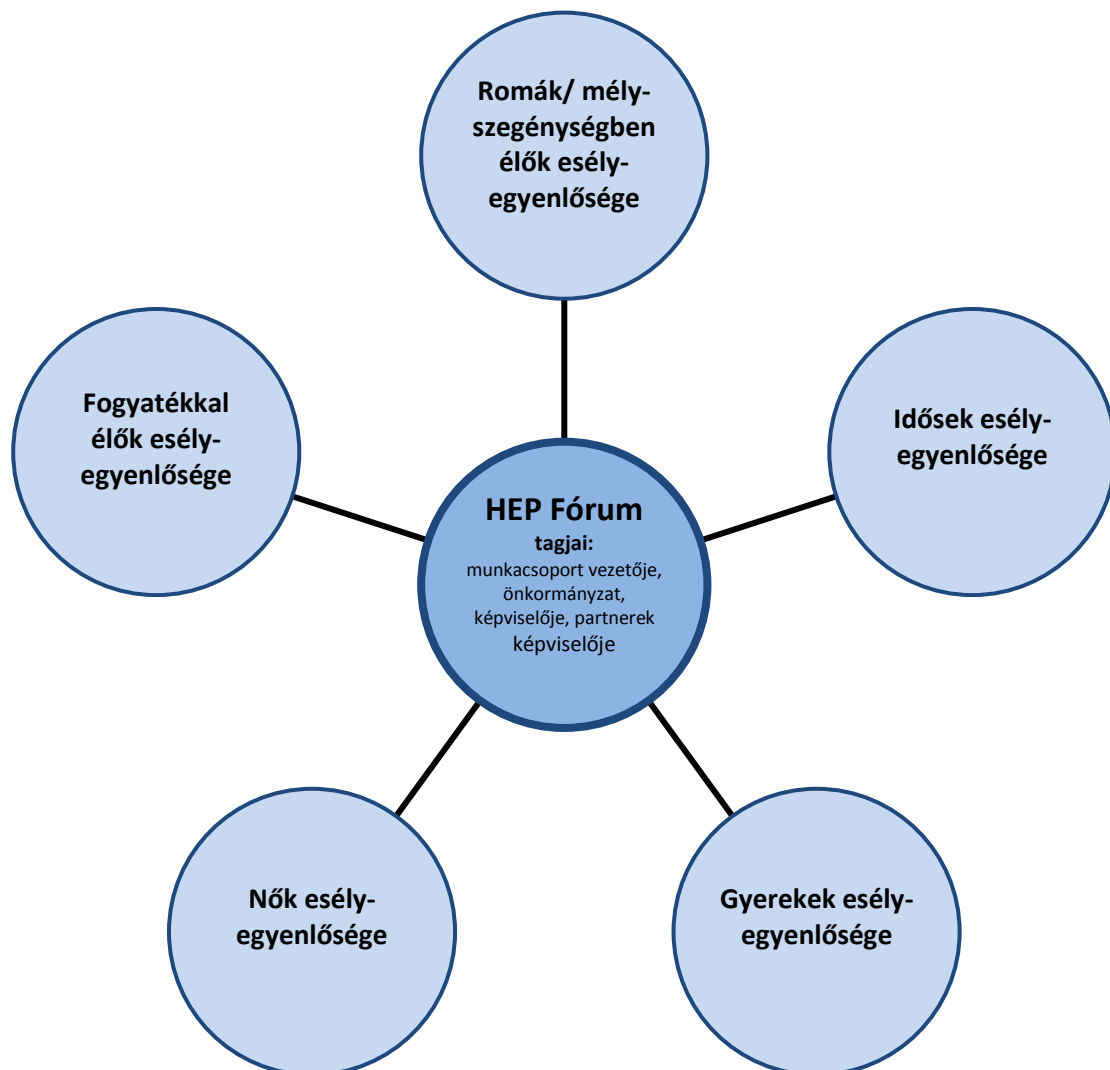
A HEP Fórum feladatai:

- az HEP IT megvalósulásának figyelemmel kísérése, a kötelezettségek teljesítésének nyomon követése, dokumentálása, és mindezekről a település képviselő-testületének rendszeres tájékoztatása,
- annak figyelemmel kísérése, hogy a megelőző időszakban végrehajtott intézkedések elősegítették-e a kitűzött célok megvalósulását, és az ezen tapasztalatok alapján esetleges új beavatkozások meghatározása
- a HEP IT-ben lefektetett célok megvalósulásához szükséges beavatkozások évenkénti felülvizsgálata, a HEP IT aktualizálása,

- az esetleges változások beépítése a HEP IT-be, a módosított HEP IT előkészítése képviselő-testületi döntésre
- az esélyegyenlőséggel összefüggő problémák megvitatása
- a HEP IT és az elért eredmények nyilvánosság elé tárása, kommunikálása

Az esélyegyenlőség fókuszban lévő célcsoportjaihoz és/vagy kiemelt problématerületekre a terület aktorainak részvételével munkacsoportot alakítunk az kitűzött célok megvalósítása érdekében. A munkacsoport vezetője egyben tagja az Esélyegyenlőségi Fórumnak is, a munkacsoport rendszeresen (minimum évente) beszámol munkájáról az Esélyegyenlőségi Fórum számára. A munkacsoport éves munkatervvel rendelkezik.

A HEP Fórum tevékenységi területei:



A HEP Fórum működése:

A Fórum legalább évente, de szükség esetén ennél gyakrabban ülésezik. A Fórum működését megfelelően dokumentálja, üléseiről jegyzőkönyv készül. A Fórum javaslatot tesz az HEP IT megvalósulásáról készített beszámoló elfogadására, vagy átdolgoztatására, valamint szükség szerinti módosítására. A HEP Fórum egy-egy beavatkozási terület végrehajtására felelőst jelölhet ki tagjai közül, illetve újabb munkacsoportokat hozhat létre.

Monitoring és visszacsatolás

A Helyi Esélyegyenlőségi Program megvalósulását, végrehajtását a HEP Fórum ellenőrzi, és javaslatot készít a HEP szükség szerinti aktualizálására az egyes beavatkozási területek felelőseinek, illetve a létrehozott munkacsoport beszámolójának alapján.

Nyilvánosság

A program elfogadását megelőzően, a véleménynyilvánítás lehetőségének biztosítása érdekében nyilvános fórumot hívunk össze.

A véleményformálás lehetőségét biztosítja az Helyi Esélyegyenlőségi Program nyilvánosságra hozatala is, valamint a megvalósítás folyamatát koordináló HEP Fórum első ülésének mihamarabbi összehívása.

A nyilvánosság folyamatos biztosítására legalább évente tájékoztatjuk a program megvalósításában elért eredményekről, a monitoring eredményeiről a település döntéshozóit, tisztségviselőit, az intézményeket és az együttműködő szakmai és társadalmi partnerek képviselőit.

A HEP Fórum által végzett éves monitoring vizsgálatok eredményeit nyilvánosságra hozzuk a személyes adatok védelmének biztosítása mellett. A nyilvánosság biztosítására az önkormányzat honlapja, a helyi média áll rendelkezésre. Az eredményekre felhívjuk a figyelmet az önkormányzat és intézményeinek különböző rendezvényein, beépítjük kiadványainkba, a tolerancia, a befogadás, a hátrányos helyzetűek támogatásának fontosságát igyekszünk megértetni a lakossággal, a támogató szakmai és társadalmi környezet kialakítása érdekében.

Kötelezettségek és felelősség

Az esélyegyenlőséggel összefüggő feladatokért az alábbi személyek/csoportok felelősek:

A Helyi Esélyegyenlőségi Program végrehajtásáért az önkormányzat részéről a polgármester felel.

- Az ő feladata és felelőssége a HEP Fórum létrejöttének szervezése, működésének sokoldalú támogatása, az önkormányzat és a HEP Fórum közötti kapcsolat biztosítása.
- Folyamatosan együttműködik a HEP Fórum vezetőjével.
- Felelősségi körébe tartozó, az alábbiakban felsorolt tevékenységeit a HEP Fórum vagy annak valamely munkacsoportjának bevonásával és támogatásával végzi. Így
 - o Felel azért, hogy a település minden lakója és az érintett szakmai és társadalmi partnerek számára elérhető legyen a Helyi Esélyegyenlőségi Program.
 - o Figyelemmel kíséri azt, hogy az önkormányzat döntéshozói, tisztségviselői és intézményeinek dolgozói megismerik és követik a HEP-ben foglaltakat.
 - o Támogatnia kell, hogy az önkormányzat, illetve intézményeinek vezetői minden ponton megkapják a szükséges felkészítést és segítséget a HEP végrehajtásához.
 - o Kötelessége az egyenlő bánásmód elvét sértő esetekben megtennie a szükséges lépéseket, vizsgálatot kezdeményezni, és a jogsértés következményeinek elhárításáról intézkedni

A HEP Fórum vezetőjének feladata és felelőssége:

- a HEP IT megvalósításának koordinálása (a HEP IT-ben érintett felek tevékenységének összehangolása, instruálása),
- a HEP IT végrehajtásának nyomon követése,
- az esélyegyenlőség sérülésére vonatkozó esetleges panaszok kivizsgálása az önkormányzat felelősével közösen
- a HEP Fórum összehívása és működtetése.

A település vezetése, az önkormányzat tisztségviselői és a települési intézmények vezetői

- felelősek azért, hogy ismerjék az egyenlő bánásmódra és esélyegyenlőségre vonatkozó jogi előírásokat, biztosítsák a diszkriminációmentes intézményi szolgáltatásokat, a befogadó és toleráns légkört, és megragadjanak minden alkalmat, hogy az esélyegyenlőséggel kapcsolatos ismereteiket bővítő képzésen, egyéb programon részt vegyenek.
- Felelőségük továbbá, hogy ismerjék a HEP IT-ben foglaltakat és közreműködjenek annak megvalósításában.

- Az esélyegyenlőség sérülése esetén hivatalosan jelezzék azt a HEP IT kijelölt irányítóinak.
- Az önkormányzati intézmények vezetői intézményi akciótervben gondoskodjanak az Esélyegyenlőségi Programban foglaltaknak az intézményükben történő maradéktalan érvényesüléséről.

Minden, az önkormányzattal és annak intézményeivel szerződéses viszonyban álló, számukra szolgáltatást nyújtó fél felelősége, hogy megismerje a HEP IT-t, magára nézve kötelezőként kövesse azt, és megfeleljen az elvárásainak, amelyre vonatkozó passzust a jövőben bele kell foglalni a szerződésbe. Szükséges továbbá, hogy a jogszabály által előírt feladat-megosztás, együttműködési kötelezettség alapján a települési önkormányzattal kapcsolatban álló szereplők ismerjék a HEP-ot, annak megvalósításában aktív szerepet vállaljanak. (Ld. pl. a köznevelési intézmények fenntartása és működtetése.)

Érvényesülés, módosítás

Amennyiben a kétévente előírt – de ennél gyakrabban, pl. évente is elvégezhető - felülvizsgálat során kiderül, hogy a HEP IT-ben vállalt célokat nem sikerül teljesíteni, a HEP Fórum 30 napon belül jelentést kér a beavatkozási terület felelősétől, amelyben bemutatja az indikátorok teljesülése elmaradásának okait, és a beavatkozási tevékenységek korrekciójára, kiegészítésére vonatkozó intézkedési tervjavaslatát annak érdekében, hogy a célok teljesíthetők legyenek. A HEP Fórum a beszámolót a benyújtástól számított 30 napon belül megtárgyalja és javaslatot tesz az önkormányzat képviselőtestületének a szükséges intézkedésekre.

A program szándékos mulasztásból fakadó nem teljesülése esetén az HEP IT végrehajtásáért felelős személy intézkedik a felelős(ök) meghatározásáról, és – szükség esetén – felelősségre vonásáról.

Az egyenlő bánásmód elvét sértő esetekben az HEP IT végrehajtásáért felelős személy megteszi a szükséges lépéseket, vizsgálatot kezdeményez, és intézkedik a jogsértés következményeinek elhárításáról.

Az HEP IT-t mindenképp módosítani szükséges, ha megállapításaiban lényeges változás következik be, illetve amennyiben a tervezett beavatkozások nem elegendő módon járulnak hozzá a kitűzött célok megvalósításához.

4. Elfogadás módja és dátuma

I. **Hidegség** község Helyi Esélyegyenlőségi Programjának szakmai és társadalmi vitája megtörtént. Az itt született észrevételeket a megvitátást követően a HEP Intézkedési Tervébe beépítettük.

II. Ezt követően **Hidegség Község Önkormányzatának Képviselő-testülete** a Helyi Esélyegyenlőségi Programot (melynek része az Intézkedési Terv) megvitatta és 60/2013.(XI. 12.) számú határozatával elfogadta.

Mellékletek: HEP elkészítési jegyzék
Kivonat a határozatról

Dátum : Hidegség, 2013. november 12.

Aláírás


Hidegség Község Önkormányzata Helyi Esélyegyenlőségi Programjának partnerei ismerik a Helyi Esélyegyenlőségi Programot, és annak megvalósításában tevékenyen részt kívánnak venni.

Dátum 2013-11-12

Partner aláírás


Dátum 2013-11-12

Partner aláírás


Dátum 2013-11-12

Partner aláírás
Dankó Zoltán


Dátum

2013-11-12

KAPP-MED Kft.
házi orvosi rendelő: 9437 Hegykő, Iskola u. 1.
Tel.: 06 99 1 376 - 936
Adószám: 14934564-1-08
ANESZ. eng. száma: 1455-2/2009

Partner aláírás

Dátum

2013-11-12


Partner aláírás

Dátum

2013-11-12


Partner aláírás

Dátum

2013-11-12


Partner aláírás

HEP elkészítési jegyzék²¹

NÉV ²²	HEP rész ²³										Alírá ²⁴				
	1	2	3	4	5	6	7	8	9	10					
Polgármester	RÉTE	RÉTE	RÉTE	RÉTE	RÉTE	RÉTE	RÉTE	RÉTE	RÉTE	RÉTE	RÉTE	RÉTE	RÉTE	RÉTE	RÉTE
Jegyző	RÉTE	RÉTE	RÉTE	RÉTE	RÉTE	RÉTE	RÉTE	RÉTE	RÉTE	RÉTE	RÉTE	RÉTE	RÉTE	RÉTE	RÉTE
Védőnő	RÉTE	RÉTE	RÉTE	RÉTE	RÉTE	RÉTE	RÉTE	RÉTE	RÉTE	RÉTE	RÉTE	RÉTE	RÉTE	RÉTE	RÉTE
Háziorvos	RÉTE	RÉTE	RÉTE	RÉTE	RÉTE	RÉTE	RÉTE	RÉTE	RÉTE	RÉTE	RÉTE	RÉTE	RÉTE	RÉTE	RÉTE
Iskola	RÉTE	RÉTE	RÉTE	RÉTE	RÉTE	RÉTE	RÉTE	RÉTE	RÉTE	RÉTE	RÉTE	RÉTE	RÉTE	RÉTE	RÉTE
Óvoda	RÉTE	RÉTE	RÉTE	RÉTE	RÉTE	RÉTE	RÉTE	RÉTE	RÉTE	RÉTE	RÉTE	RÉTE	RÉTE	RÉTE	RÉTE
Családsegítő- gyermekjóléti szolgálat	RÉTE	RÉTE	RÉTE	RÉTE	RÉTE	RÉTE	RÉTE	RÉTE	RÉTE	RÉTE	RÉTE	RÉTE	RÉTE	RÉTE	RÉTE

²¹ Ez a jegyzék – mint a HEP melléklete – szakmailag is bizonyítja, hogy a HEP széleskörű egyetértésen és közös munkán alapul, és nem kizárólagosan egy „partneri aláírással” igazolt dokumentum

²² A jegyzék soronként jelöli a HEP elkészítési folyamatban résztvevő személyeket, intézményeket, partnereket.

²³ A jegyzék oszlopaiba kerülnek a HEP egyes tartalmi részei, ahol az adott betű karikázásával jelezni lehet, hogy az adott személy, intézmény, partner az elkészítésben részt vett, észrevételezett, támogatta, ellenezte.

²⁴ R= részt vett, E= észrevételezte, T=támogatta, E= ellenezte.

²⁴ Az adott partner aláírásával hitelesíti a sorban jelölt részvételt a HEP elkészítési folyamatban.

Intézkedési területek

MÉLYSZEGÉNYSÉG

- 1. Szakmával rendelkezők munkanélkülisége**
- 2. Mélyszegénységben élők feltérképezése**

GYEREKEK

- 3. Adathiány a HH gyermekekről**
- 4. Adathiány a fogyatékkal élő gyerekekről**
- 5. Adathiány a HHH gyermekekről**

IDŐSEK

- 6. Az idősek élethelyzetét feltáró adatok hiánya**
- 7. Szociális szolgáltatások bővítése önkéntes munkával**

NŐK

- 8. Adathiány a családon belüli erőszakról**
- 9. Család – munka – szabadidő**

FOGYATÉKKAL ÉLŐK

- 10. Adatbázis készítése a fogyatékkal élőkről**
- 11. Járdák akadálymentesítése**
- 12. Közösségi épületek akadálymentesítése**

Szám: 3-9/2013.

K i v o n a t

Hidegség Község Önkormányzata Képviselő-testületének 2013. november 12-én megtartott ülésének jegyzőkönyvéből

60/2013.(XI. 12.) képviselő-testületi határozat:

Hidegség Község Önkormányzatának Képviselő-testülete Hidegség község öt évre szóló helyi esélyegyenlőségi programját a jelen határozat mellékletében foglaltak szerint fogadja el.

Felelős: Kovács István polgármester

Határidő: azonnal

Kmf.

Kovács István sk.
polgármester

dr. Jakab Zsolt sk.
jegyző

A kivonat hitelül:
Hegykő, 2013. november 22.

Zsirai Alajosné
Zsirai Alajosné



Szám: 3-8/2015.

K i v o n a t

**Hidegség Község Önkormányzatának Képviselő-testülete
2015. szeptember 8-án megtartott ülésének jegyzőkönyvéből**

70/2015.(IX. 8.) képviselő-testületi határozat:

Hidegség Község Önkormányzatának Képviselő-testülete a 60/2013. (XI. 12.) számú határozatával elfogadott Helyi Esélyegyenlőségi Programját az egyenlő bánásmódról és az esélyegyenlőség előmozdításáról szóló 2003. évi CXXV. törvényben foglaltaknak megfelelően áttekintette, és Hidegség Község Helyi Esélyegyenlőségi Programját változatlan formában elfogadja.

Felelős: Kovács István polgármester

Határidő: azonnal

Kmf.

Kovács István sk.
polgármester

dr. Jakab Zsolt sk.
jegyző

A kivonat hitelélül:
Hegykő, 2015. szeptember 16.

Kreiter-Reinhoffer Réka
Kreiter-Reinhoffer Réka
önkormányzati referens




Nyilatkozat

Alulírott Kovács István polgármester, Hidegség Község Önkormányzata képviselőjében eljárva kijelentem, hogy a település helyi esélyegyenlőségi programját áttekintettük és megállapítottuk, hogy az elmúlt két évben olyan jelentős változások nem történtek, amelyek programunk átfogó felülvizsgálatát tennék szükségessé, így Hidegség Község Helyi Esélyegyenlőségi Programja változatlan formában hatályos.

Hidegség, 2015. szeptember 16.




Kovács István
polgármester